



**UAB „ŠILUTĖS VANDENYS“  
2015 METŲ METINIS PRANEŠIMAS**

**I. Objektivi bendrovės būklės, veiklos vykdymo ir plėtros apžvalga, pagrindinių rizikos rūšių ir neapibrėžtumų, su kuriais bendrovė susiduria, apibūdinimas**

UAB „Šilutės vandenys“ veikla - geriamojo vandens tiekimas ir nuotekų tvarkymo paslaugų teikimas visame Šilutės rajone. Bendrovė įregistruota 2003 m. gruodžio mėnesį.

Svarbiausias bendrovės prioritetas yra aukštas kokybinis technologinis ir gamybinis lygis, racionalus gamtos išteklių naudojimas centralizuotai tiekiant geriamąjį vandenį ir tvarkant nuotekas.

UAB „Šilutės vandenys“ įstatuose įregistruotos pagrindinės veiklos:

1. Vandens surinkimas, valymas ir tiekimas;
2. Vandens surinkimas ir valymas;
3. Vandens tiekimas pramonės įmonėms;
4. Vandens tiekimas gyventojams;
5. Nuotekų valymas.

UAB „Šilutės vandenys“ valdymo organai yra akcininkas, stebėtojų taryba ir bendrovės vadovas - Direktorius.

Bendrovės vadovas – Alfredas Markvaldas.

Bendrovės vyriausioji buhalterė – Janina Vaičiūnienė.

Bendrovės veikla vykdoma vadovaujantis jos įstatais, vidaus taisyklėmis, Lietuvos Respublikos įstatymais ir kitais teisės aktais. Bendrovės vadovas vadovauja personalui, kuris organizuoja ir vykdo bendrovės ūkinę veiklą.

**2015 m. UAB „Šilutės vandenys“ eksploatuojama infrastruktūra.** Bendrovė eksploatuoja 41 vandenvietę. Vandenvietėse yra įrengta 62 vnt. vandens kėlimo siurbliai. 2015 m. vandenviečių metinis maksimalus pajėgumas – 5373 tūkst. m<sup>3</sup>. Vanduo išgaunamas vidutiniškai iš 148 m gylio. 2015 m. bendrovės vandenvietėse buvo išgauta ir patiekta 1470,1 tūkst. m<sup>3</sup>.

Nuotekos Šilutės rajone 2015 m. buvo tvarkomos eksploatuojant 81 vnt. (66 vnt. – 2014 m.) nuotekų perpumpavimo stočių, kuriose yra instaliuoti 147 elektros siurbliai nuotekų perpumpavimui. 2015 m. perpumpuota ir išvalyta 2418,8 tūkst. m<sup>3</sup> nuotekų. Nuotekos valomos 16 valymo įrenginių, iš kurių 2-ji yra su mechaniniu valymu, likusiuose - nuotekos valomos biologiniu ir mechaniniu būdu. Didžiausias nuotekų kiekis, išvalytas Šilutės biologiniuose nuotekų valymo įrenginiuose. 2015 m. šis nuotekų kiekis sudarė net 86 proc. visų rajone išvalytų nuotekų. Valymo įrenginiuose suvartota 1636,3 tūkst. kwh, tai yra 5,9 proc. mažiau nei 2014 m.

2015 m. pabaigoje bendrovė eksploatavo 300,1 km vandens tinklų ir 206,6 km nuotekų tinklų, 45,7 km. paviršinių nuotekų tinklų Šilutės mieste ir Žemaičių Naumiesčio miestelyje.

Bendrovė turi 44 transporto priemones, iš kurių 10 yra specialiosios paskirties, dvi asenizacinės mašinos, skirtos nuotekų išvežimui ir tvarkymui iš rezervuarų, dvi hidrodinaminės mašinos, skirtos nuotekų tinklų ir šulinių priežiūrai.

**Vandens ir nuotekų apskaita.** UAB „Šilutės vandenys“ vandens ir nuotekų paslaugų apskaitą ir apskaitos prietaisų priežiūros kontrolę vykdo vadovaujantis LR Teisės aktais. Skaitiklių

tinkamumą naudojimui reglamentuoja LR Metrologijos įstatymas. Už visą vandens ir nuotekų apskaitos skaitiklių ūkį atsakingas Pardavimų ir klientų aptarnavimo skyrius.

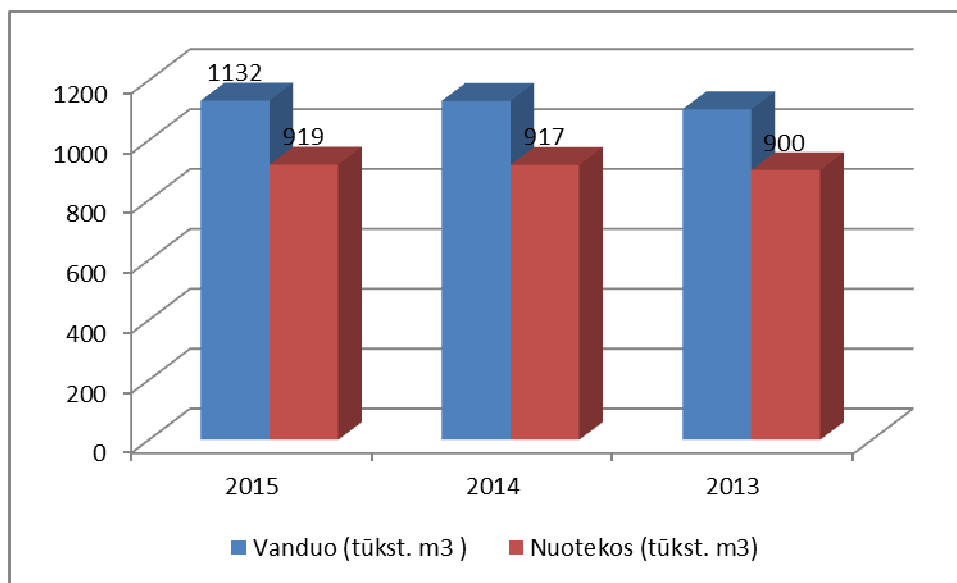
**Vartotojai.** Iš viso 2015 m. bendrovė aptarnavo 38382 vartotojus (14450 abonentus), su kuriais yra sudarytos paslaugų teikimo sutartys. UAB „Šilutės vandenys“ vandens tiekimo ir nuotekų šalinimo paslaugomis aptarnauja visą Šilutės rajoną. 2015 m. UAB „Šilutės vandenys“ darbuotojai atnaujino 1080 sutarčių, sudarė 719 naujų sutarčių dėl centralizuoto vandens tiekimo ir nuotekų tvarkymo. 2015 m. nustatyti 6 savavališki vandens prisijungimai. Tokiems vartotojams, vadovaujantis teisės aktais, apskaičiuotos baudos.

**Teikiamų paslaugų apimtys.** 2015 m. vartotojams iš viso buvo patiekta 1470,1 tūkst. m<sup>3</sup>, o parduota - 1132 tūkst. m<sup>3</sup> vandens. Nuotekų 2015 m. išvalyta 2418,8 tūkst. m<sup>3</sup>, realizuota – 919 tūkst. m<sup>3</sup>.

Paslaugų pardavimų palyginimas 1 diagramoje:

### 2015 -2013 m. vandens ir nuotekų realizacija (tūkst.m<sup>3</sup>)

1 diagrama



2015 m. palyginus su 2014 m. vandens ir nuotekų realizacija praktiškai nepakito visai. Vandens ir nuotekų pardavimų palyginimas pagal vartotojų grupes pateikta 1 lentelėje:

1 lentelė

### 2015 – 2014 m. paslaugų pardavimų palyginimas (m<sup>3</sup>)

Eil. Nr.:	Rodiklio pavadinimas	2015	2014	2015/2014
1	Vanduo (m <sup>3</sup> ) : Gyventojams	708749	735455	-3,8%
2	Įmonėms ir org.	278831	266565	4,4%
3	Pramonei	144460	128924	10,8%
4	Nuotekos (m <sup>3</sup> ): Gyventojams	487767	484892	0,6%
5	Įmonėms ir org.	224284	226633	-1,0%
6	Pramonei	206516	205813	0,3%
7	<b>PASLAUGŲ APIMTYS (vanduo) viso:</b>	<b>1132041</b>	<b>1130944</b>	<b>0,1%</b>
8	<b>PASLAUGŲ APIMTYS (nuotekos) viso:</b>	<b>918566,9</b>	<b>917338</b>	<b>0,1%</b>

2015 m., lyginant su 2014 m., įmonės ir organizacijos suvartojo 4,4 proc. daugiau vandens ir 1 proc. mažiau išleido nuotekų. Gyventojai 3,8 proc. suvartojo mažiau vandens. Iš viso 2015 m. vandens daugiau suvartota 0,1 proc., tai yra 1,097 tūkst. m<sup>3</sup> daugiau.

Pramonė 2015 m. vandens suvartojo 10,8 proc. daugiau. Nuotekų pramonei sutvarkyta 0,6 proc. daugiau palyginus su 2014 m.

**Pagrindinės veiklos rizikos.** Vykdamas vandens tiekimo ir nuotekų tvarkymo veiklą yra fiksuojamos vandens netektys ir nuotekų infiltracija. Vandens netektys - tai skirtumas tarp patiekto ir apmokėto vandens (m<sup>3</sup>). Nuotekų infiltracija – tai skirtumas tarp išvalyto ir apmokėto nuotekų kiekio.

Pagrindinės priežastys dėl ko susidaro šis skirtumas, tai gedimai tinkluose, nesąžiningų vartotojų vykdoma veikla. 2015 m. vandens netektis, lyginant su 2014 m., mažesnė 6 proc. (123,3 tūkst.m<sup>3</sup>). 2015 m. vandens tinkluose įvyko 433 (541 – 2014 m.) gedimai.

2015 m. Nuotekų infiltracija 3 proc. didesnė nei 2014 m. Rodikliai pateikti 2 lentelėje:

2 lentelė

### 2015- 2013 m. vandens netektys ir nuotekų infiltracija (proc.)

Eil. Nr.	Rodiklių pavadinimai	2015	2014	2013
1	Išgautas ir patiektas geriamasis vanduo, tūkst. m <sup>3</sup>	1470,1	1592,34	1583,85
2	Parduotas geriamasis vanduo, tūkst. m <sup>3</sup>	1132,0	1130,94	1103,20
3	Netektys, tūkst. m <sup>3</sup>	338,1	461,4	480,64
4	<b>Vandens netektys %</b>	<b>23%</b>	<b>29%</b>	<b>30%</b>
5	Nuotekų surinkimo kiekiai, tūkst. m <sup>3</sup>	2418,8	2257,4	2561,91
6	Apmokėta už nuotekų tvarkymą tūkst. m <sup>3</sup>	918,6	917,34	900,03
7	Infiltracija tūkst. m <sup>3</sup>	1500,2	1340,06	1661,89
8	<b>Nuotekų infiltracija %</b>	<b>62%</b>	<b>59%</b>	<b>65%</b>

Didžiausia vandens netektis susidaro rajono gyvenvietėse ir mažesniuose miesteliuose. 2015 m. UAB „Šilutės vandenys“ kaip ir praėjusiais metais vykdė vandens nuostolių mažinimo programą. Pagrindinis tikslas 2015 m. buvo siekti įgyvendinti vandens nuostolių mažinimo programą mažose gyvenvietėse, kur buvo didžiausia vandens netektis. Rezultatas teigiamas, vandens netektis sumažėjo 6 procentais.

Nuotekų infiltracijos poveikis gamybinės veiklos efektyvumui yra neigiamas. Atitekančių nuotekų kiekis yra vienas iš faktorių, įtakančių nuotekų valyklų darbą. Nuotekų kiekį įtakoja sezoniškumas, aplinkos faktoriai, gruntinis, paviršinis vanduo – tai nuo mūsų nepriklausantys veiksniai. Nesandarūs vamzdiniai, pralaidūs dangčiai – nuotekų kiekį įtakančios veiksniai, kuriuos galime keisti. Dėl nuolatinių didelių nuotekų infiltracijos kiekių bendrovės perpumpavimo stotys ir valymo įrenginiai priversti dirbti padidėjusiais pajėgumais, dėl to yra sunaudojama daugiau elektros energijos, didesnis nuotekų perpumpavimo siurblių nusidėvėjimas, gedimo dažnis, reikia daugiau darbo resursų jiems prižiūrėti ir tvarkyti. 2015 m. nuotekų tinkluose įvyko – 308 (2014 m. – 250) gedimai. Dažniausias gedimų pobūdis – užsikišę vamzdiniai ir nuotekų šuliniai.

2015 m. išvalytų nuotekų kiekis 7 proc. didesnis nei 2014 m. 85 proc. visų nuotekų išvalo Šilutės biologiniai valymo įrenginiai.

2015 m. siekiant užtikrinti gyventojams kokybišką nuotekų tvarkymą bei įgyvendinti ES nuotekų direktyvos 91/271/EEC reikalavimus nuotekų išvalymui, sumažinti dirvožemio ir gruntinio vandens taršą bei požeminio vandens išteklių taršos riziką, Katyčių, Usėnų –

Žemaitkiemio, Juknaičių gyvenvietėse buvo vykdoma nuotekų tvarkymo sistemos plėtra, pastatyti nauji valymo įrenginiai Juknaičiuose.

## II. Finansinių ir nefinansinių veiklos rezultatų analizė, su aplinkos ir personalo klausimais susijusi informacija.

**Finansiniai rezultatai.** Bendrovės finansinė atskaitomybė parengta pagal Lietuvos Respublikoje galiojančius teisės aktus bei Verslo apskaitos standartų rekomendacijas. Lyginant 2015 metų finansinius rezultatus su praėjusiais metais, pajamų bendrovė gavo 13,8 proc. mažiau (388,4 tūkst. Eur). Sąnaudos 1,9 proc. (52,6 tūkst. Eur) mažesnės nei 2014 m. 2015 m. apskaičiuotas (- 302,4 tūkst. Eurų nuostolis). Palyginus su 2014 m. šis rezultatas 111 proc. blogesnis. 2015 -2014 m. pajamų ir sąnaudų palyginimas 3 lentelėje:

3 lentelė

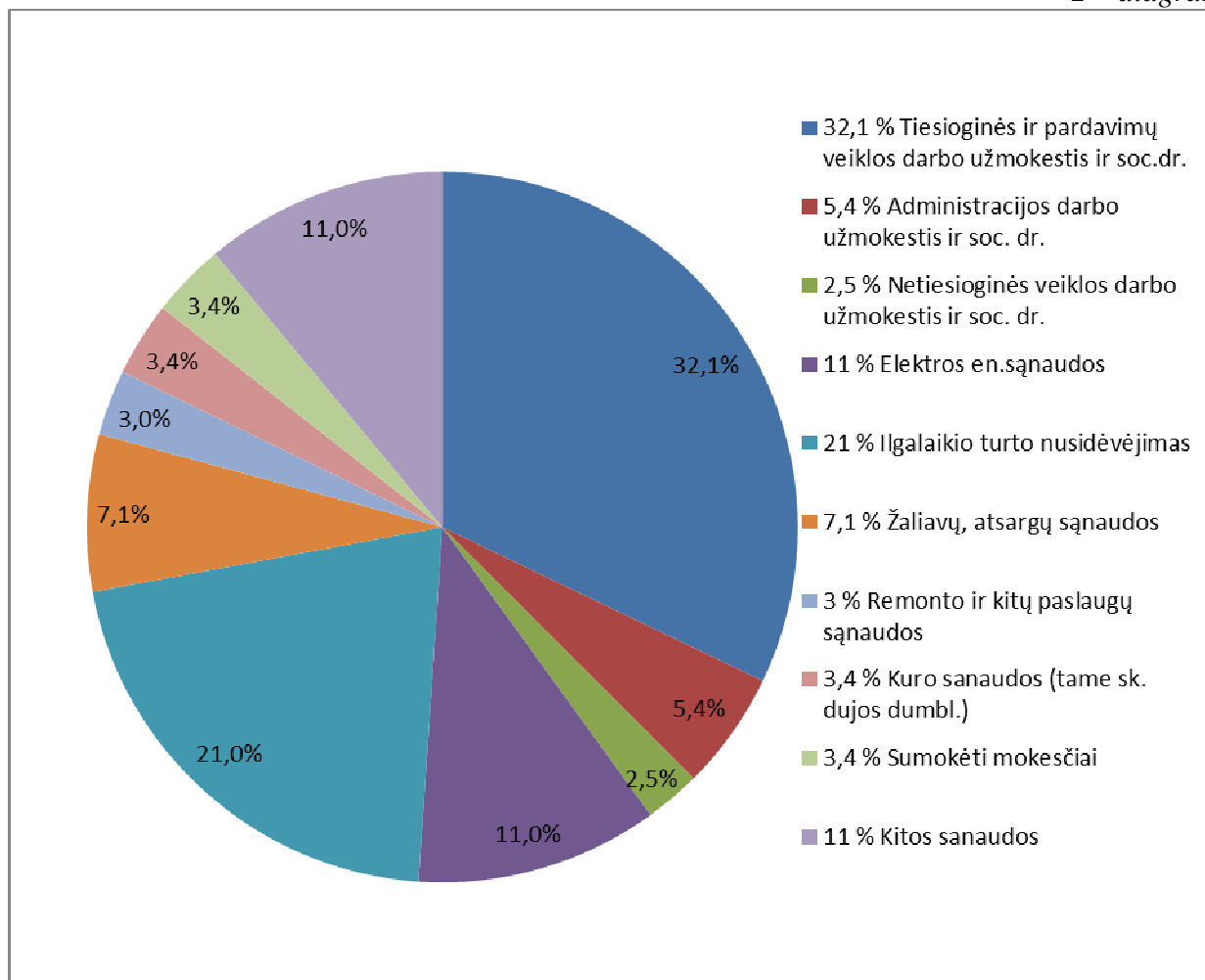
### 2015 – 2014 m. pajamų – sąnaudų palyginimas (tūkst. Eur)

Rodiklio pavadinimas	2015 m.	2014 m.	2015/2014 + - proc.
<b>Pajamos tūkst. Eur.</b>	<b>2422,61</b>	<b>2811,01</b>	<b>-13,8%</b>
<i>Iš to sk.: pagrindinės veiklos</i>	2336,52	2342,61	-0,3%
<i>pajamos už taršą</i>	23,50	280,79	-91,6%
<i>kitos veiklos</i>	62,59	187,6	-66,6%
<b>Sąnaudos tūkst. Eur.</b>	<b>2725,04</b>	<b>2777,63</b>	<b>-1,9%</b>
<i>Iš to sk.: pagrindinės veiklos</i>	2117,35	2083,59	1,6%
<i>pardavimų</i>	184,68	148,13	24,7%
<i>valdymo</i>	391,7	516,53	-24,2%
<i>kitos veiklos</i>	31,32	29,39	6,6%
<b>Rezultatas tūkst. Eur.</b>	<b>-302,43</b>	<b>33,4</b>	<b>-111%</b>

Pagal gautų pajamų struktūrą, pagrindinė pajamų dalis – 97,4 proc. nuo visų pajamų (2360 tūkst. Eur), sudaro tipinės veiklos pajamos už vandens tiekimo ir nuotekų tvarkymo paslaugas. Kitos (nereguliuojamos ir finansinės veiklos) pajamos sudaro 2,6 proc. nuo visų pajamų (62,6 tūkst. Eur). Pagrindinės veiklos pajamos 10 proc. mažesnės nei 2014 m. 2015 m. už specifinę ir padidėjusią taršą pajamų gauta ženkliai mažiau, tik 23,5 tūkst. eurų. Šių pajamų sumažėjimą įtakojo pramonės įmonių mažesnės įmokos už specifinę ir padidėjusią taršą.

2015 m. visos bendrovės patirtos sąnaudos 1,9 proc. mažesnės nei 2014 m. Pagrindinės veiklos sąnaudos 1,6 proc. didesnės už 2014 m. Sąnaudų padidėjimą įtakojo 2015 m. atlikti didesnės apimties remonto darbai (išlaidos žaliavoms), taip pat didesnės ilgalaikio turto nusidėvėjimo sąnaudos (110,3 tūkst. Eur). Ilgalaikio turto nusidėvėjimo sąnaudos padidėjo 25,6 proc., tam įtakos turėjo vandentiekio ir nuotekų infrastruktūros plėtra pastaraisiais metais (turto dalis iš bendrovės lėšų) ir 2014 m. investicijos į bendrovės ūkio atnaujinimą (technika, įranga). Valdymo (administracinės) sąnaudos 2015 m. mažesnės 24,2 proc., lyginant su 2014 m.

2015 m. sąnaudų pasiskirstymas procentais pateiktas 2 diagramoje:



Didžiausią dalį išlaidų struktūroje – 32,1 proc. sudarė tiesioginių veiklų darbuotojų darbo užmokestis ir atskaitymai socialiniam draudimui. Administracijos darbuotojų darbo užmokestis ir atskaitymai socialiniam draudimui sudarė 5,4 proc. nuo visų išlaidų. Amortizacijos (nusidėvėjimo) išlaidos – 21 proc., elektros energijos – 11 proc., žaliavų pirkimo sąnaudos - 7,1 proc. nuo visų išlaidų, remonto ir kitų paslaugų – 3 proc., sąnaudos kurui - 3,4 proc., mokesčiai – 3,4 proc., kitos išlaidos – 11 proc. (netiesioginės veiklos sąnaudos, palūkanų sąnaudos, draudimas, kanceliarinės prekės, įmokų rinkimas, bankų paslaugos, asociacijos narystės, labdaros ir kt.).

Vidutinis 1 darbuotojo darbo užmokestis – 679 Eur/žm. (2014 – 696 Eur/žm.).

Balansinė ilgalaikio turto vertė ataskaitinių metų pabaigoje sudarė – 24,81 mln. eurų, palyginus su 2014 m. didėjo – 1,18 mln. eurų.

Ilgalaikio turto didėjimo dinamika pavaizduota 4 lentelėje:

4 lentelė

**2015 – 2010 m. UAB „Šilutės vandenys“ ilgalaikis turtas (mln. Eur)**

Rodiklio pavadinimas	2015	2014	2013	2012	2011	2010
Ilgalaikio turto balansinė vertė	24,81	23,63	22,43	21,14	18,51	15,82

2015 m. pabaigoje įsigyto ilgalaikio turto iš dotacijų likutinė vertė – 19,5 mln. eurų.  
 2015 m. nuosavo ilgalaikio turto vertė 5,3 mln. Eurų.  
 Nuo 2010 m. bendrovės ilgalaikis turtas padidėjo 9 mln. eurų, tai yra 57 proc.

Mokėtini ilgalaikiai ir trumpalaikiai įsipareigojimai 2015 m. pabaigai sudarė 1063,6 tūkst. eurų. 69 proc. šių įsipareigojimų sudaro skola LR Finansų ministerijai už įvykdytus plėtros darbus. Paskolos gražinimo terminas prasideda nuo 2016 m. kovo mėn.

Analizuojant bendrovės finansinius rodiklius, pasirinkti absoliutūs ir santykiniai rodikliai. Šių rodiklių vertinimas suteikia galimybę objektyviai vertinti bendrovės finansinę padėtį ir yra svarbus analizuojant bendrovės būklę. Finansiniai rodikliai pateikti 5 lentelėje:

### 2015 m. finansiniai rodikliai

5 lentelė

Rodikliai	2015	2014	Reikšmė	Vertinimas
Pajamos (Eur)	2422612	2811030	Visos gautos pajamos	13,8 proc. mažesnės nei 2014 m.
EBITDA (Eur)	301306	513672	Pelnas prieš apmokestinimą + palūkanų sąn.+ nusidėvėjimas ir amortizacija	Parodo įmonės gebėjimą apmokėti skolas, sumokėti pelno mokestį bei vykdyti pagrindinę įmonės veiklą.
EBITDA pelningumas %	12,4%	18,3%	EBITDA (Eur)/pajamos x100	Didesnė rodiklio reikšmė parodo aukštesnį įmonės pelningumą. Žemiau 10 laikomas problemišku.
Grynasis pelnas (nuostolis) (Eur)	(-302431)	33398	Pajamos-snaudos-pelno mokestis	111 proc. mažesnis nei 2014 m.
Grynasis pelningumas %	-12,48 %	1,19 %	Grynasis pelnas/ pajamos x 100	Piniginė išraiška rodo kiek 1-nam pardavimų eurui tenka grynojo pelno proc.
Ilgalaikio turto apyvartumo koeficientas	0,10	0,11	Pajamos/ilgalaikio turtas	Kuo rezultatas mažesnis, tuo mažesnis yra ilgalaikio turto efektyvumas lyginant su pardavimais.
Kritinio likvidumo (mokumo) koeficientas	0,92	0,99	Trumpalaikis turtas – atsargos / trumpalaikiai įsipareigojimai	Žemesnė nei 0.5 reikšmė laikoma nepatenkinama.
Įsiskolinimo koeficientas	0,04	0,05	Skolos/turtas	Koeficiento reikšmei esant žemiau 0.5 būklė yra gera, reikšmei esant virš 0.7 būklė laikoma nepatenkinama.

**Personalias.** 2015 m. bendrovėje vidutiniškai dirbo 112 žmonių, iš kurių 10 administracijos darbuotojų. Siekiama, kad bendrovėje dirbantys darbuotojai būtų kvalifikuoti, atitiktų vandentvarkos sektoriui keliamus reikalavimus. Bendrovės vadovybė stengiasi sukurti darbuotojams tokią aplinką, kad darbuotojas būtų motyvuotas atlikti darbą gerai, stengtųsi tobulėti.

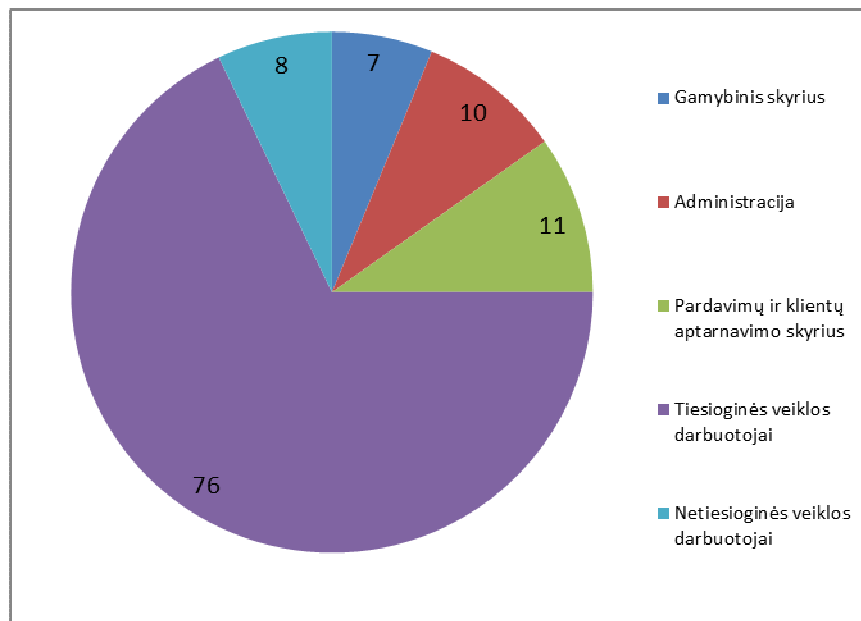
2015 m. bendrovės darbuotojai sudalyvavo 22-juose profesinio mokymo ir tobulinimo

kursuose, seminaruose. Periodiškai yra tikrinamas darbuotojų DS pažymėjimų galiojimas, vykdomi instruktažai, vadovaujantis teisės aktų reikalavimais. Vykdomos prevencinės priemonės, susijusios su darbų sauga, darbuotojams suteikiamos visos priemonės, mažinančios grėsmę jų sveikatai.

Darbuotojų pasiskirstymo struktūra pateikta 3 diagramoje:

### Darbuotojų pasiskirstymo struktūra (žm).

3 diagrama



UAB „Šilutės vandenys“ tiesioginė veikla sudaryta iš keturių padalinių seniūnijose, vandens išgavimo – energetinio padalinio, gamybinio skyriaus darbuotojų. Šios veiklos darbuotojai tiesiogiai atsakingi už vandens tiekimo ir nuotekų tvarkymo paslaugų organizavimą 11-koje seniūnijų. Pardavimų ir klientų aptarnavimo skyriuje dirbo 11 žmonių, iš kurių 3 apskaitos darbuotojos, kiti vykdo sutarčių, vandens apskaitos kontrolės, apskaitos metrologinės patikros darbus visame rajone. Darbuotojų kaita bendrovėje yra nedidelė: 2015 m. buvo priimti šeši (6) žmonės, atleisti septyni (7).

#### **Aplinkos veiksnių įtaka bendrovės veiklai.**

**Politiniai, ekonominiai veiksniai.** 2015 m. Vyriausybės patvirtintas didesnis minimalus darbo užmokestis iki 325 eurų (buvo 300 eurų) – bendrovės darbo užmokesčio fondui turėjo neigiamos įtakos. Siekiant išsaugoti kvalifikuotus darbuotojus, vienuolikai darbuotojų buvo didinamas darbo užmokestis. 2016 m. sausio 1 d. Vyriausybės patvirtintas dar didesnis minimalus darbo užmokestis iki 350 eurų, taip pat turės neigiamos įtakos, kadangi bendrovėje yra 5 kvalifikuoti darbuotojai, turintys daugiau nei 10 metų patirtį, kurių dabartinis valandinis darbo užmokestis prilygsta minimaliam 2,13 eur/val. – jiems darbo užmokestis bus didinamas.

**Aplinkosauginiai veiksniai.** Klimato sąlygos ypatingai turi įtakos bendrovės atliekamiems darbams. Šilutės rajone dažnos liūtys turi įtakos gruntinio vandens dinamikai, ko pasėkoje, padidėja nuotekų infiltracija. Tai turi įtakos bendrovės technologiniams procesams ir ekonominiams rodikliams. Dažnai dėl aukšto gruntinio vandens negalima vykdyti pradėtų plėtros projektų.

Bendrovė turi Taršos integruotos prevencijos leidimą (TIPK), kuriame yra nurodytos visos taršos kontrolės sąlygos. TIPK leidime yra nurodyti kontrolės būdai, su tikslu, kad bendrovės veikla darytų kuo mažesnę žalą visai aplinkai. Bendrovė yra įregistruota atliekas tvarkančių įmonių registre.

**Teisiniai veiksniai.** 2015 m. vasario 4 d. Lietuvos Respublikos Vyriausybei priėmus nutarimą Nr.120 „Dėl Viešojo vandens tiekimo licencijavimo taisyklių patvirtinimo“ bei

vadovaujantis 2014 m. patvirtintu Lietuvos Respublikos geriamojo vandens tiekimo ir nuotekų tvarkymo įstatymo pakeitimu Nr. X-764, UAB „Šilutės vandenys“ 2015 gegužės 15 d. buvo suteikta viešojo vandens tiekėjo licencija.

2015 m. Lietuvos vandentvarkos įmonėms ypač aktualūs teisiniu atžvilgiu, kadangi buvo pakeisti Lietuvos Respublikos geriamojo vandens tiekimo ir nuotekų tvarkymo įstatymo poįstatyminiai teisės aktai, susiję su vandentvarkos veikla, tai - paslaugų kainų skaičiavimo metodikos pakeitimas, standartinių sutarties sąlygų pakeitimas, paslaugų teikimo tvarkos aprašas ir kt. Šių teisės aktų įsigaliojimas pareikalavo didesnių darbo resursų siekiant juos įgyvendinti.

### **III. Nuorodos ir papildomi paaiškinimai apie metinėse finansinėse ataskaitose pateiktus duomenis.**

II skyriuje pateikta informacija atitinka 2015 12 31 sudarytos finansinės atskaitomybės duomenis.

### **IV. Visų bendrovės įsigytų ir turimų savų akcijų skaičius, jų nominali vertė ir įstatinio kapitalo dalis, kurią tos akcijos sudaro.**

UAB „Šilutės vandenys“ įstatinis kapitalas 2015 m. gruodžio 31 d. duomenimis nepakito ir sudarė 7736176 eurų.

### **V. Per ataskaitinį laikotarpį įsigytų ir perleistų savų akcijų skaičius, jų nominali vertė ir įstatinio kapitalo dalis, kurią tos akcijos sudaro.**

2015 m. įsigyta ar perleista akcijų nebuvo.

### **VI. Informacija apie apmokėjimą už savo akcijas, jeigu jos įsigyjamos ar perleidžiamos už užmokestį.**

2015 m. įsigyta ar perleista akcijų nebuvo.

### **VII. Įmonės savų akcijų įsigijimo per ataskaitinį laikotarpį priežastys.**

2015 m. įsigyta akcijų nebuvo.

### **VIII. Informacija apie bendrovės filialus ir atstovybes.**

UAB „Šilutės vandenys“ neturi filialų ir atstovybių.

### **IX. Svarbūs įvykiai įvykę po finansinių metų pabaigos.**

Reikšmingų įvykių po finansinių metų pabaigos nėra.

### **X. Bendrovės veiklos planai ir prognozės.**

**Įgyvendinti projektai.** 2015 m. buvo įgyvendinti trys projektai, susiję su nuotekų infrastruktūros plėtra ir renovacija:



1. 2014 m. pradėtas vykdyti projektas „Nuotekų tvarkymo infrastruktūros plėtra Šilutės rajone (Šilutėje, Katyčiuose, Usėnuose, Žemaitkiemyje)“ įgyvendintas 2015 m. liepos mėn. Viso projekto vertė – 1946 tūkst. eurų be PVM. Įgyvendinus projektą, buvo nutiesta 17,963 km nuotekų tinklų.
2. 2014 m. pradėtas vykdyti projektas „Nuotekų valymo įrenginių statyba Šilutės rajone (Katyčiuose, Usėnuose)“. Projekto vertė 388,4 tūkst. eurų be PVM. Projektas užbaigtas 2015 m. liepos mėn.
3. 2014 m. pradėtas vykdyti projektas „Juknaičių valymo įrenginių statyba, nuotekų ir vandentiekio tinklų plėtra (bendradarbiaujant su Kaliningrado miestu). Projekto vertė 2236 tūkst. eurų. Projektas faktiškai užbaigtas 2015 m. gruodžio mėn.

**Planuojami projektai.** UAB Šilutės vandenys“, siekdama vartotojams teikti kokybiškas vandens tiekimo, nuotekų tvarkymo ir paviršinių nuotekų tvarkymo paslaugas, sudarė 2016 -2018 metų veiklos ir plėtros planą. Plano esmė – numatyti finansavimo šaltinius prioritetingoms plėtros kryptims, siekiant plėtoti ir gerinti atliekamas paslaugas. Pagrindinės šio plano veiklos kryptys – nuotekų tvarkymo infrastruktūros plėtra ir renovacija, siekiant gerinti aplinkos apsaugą bei geriamojo vandens kokybės gerinimas.

Sudarant šį veiklos ir plėtros planą buvo vertinamos ir paviršinių nuotekų tinklų rekonstrukcijai reikalingos lėšos. 2016-2020 metų ES finansavimo programoje nėra numatyta finansavimo paviršinių nuotekų tvarkymui Šilutės rajone, todėl bendrovė pagal galimybes, planuoja iš savo lėšų investuoti ir atlikti paviršinių nuotekų tinklų renovaciją.

2016 – 2018 metais planuojami pradėti vykdyti trys nauji projektai, iš dalies finansuojami ES ir bendrovės lėšomis. Šiems darbams įgyvendinti planuojama skirti 2684,3 tūkst. eurų:

1. Nuotekų tvarkymo infrastruktūros renovacija Šilutėje: „Buitinių nuotekų tinklų Lietuvininkų g. ir pagrindinės buitinių nuotekų siurblinės Šilutėje renovacija“. Projekto esmė – renovuoti numatytus nuotekų tinklus ir nuotekų siurblinę Šilutės mieste, siekiant sumažinti infiltraciją. Tinklų renovacija planuojama atlikti nauju moderniu būdu, pritaikant rankovės, impregnuotos epoksidinėmis dervomis, sanavimo metodą. Šiuo metodu atliekant tinklų renovaciją, nuo vamzdyno vidinio paviršiaus bus šalinamos kietosios nuosėdos, taip pat visi kiti daiktai, esantys vamzdyne, kurie galėjo į jį patekti statybos ar remonto metu. Išvalius vamzdyną, specialia technologija bus įstatoma rankovė, kuri izoliuos vidinę vamzdyno dalį. Tokiu būdu bus renovuota 2,2 km nuotekų tinklų, esančių Šilutės mieste. Taip pat bus renovuota pagrindinė nuotekų siurblinė, atliekant esamų metalinių konstrukcijų renovavimą, panardinamo siurblio įrengimą, automatinių grotų įrengimą ir kitus gerbūvio darbus. Projekto vertė 849,7 mln. eurų. Projektą planuojama įgyvendinti iki 2016 12 31.

2. Nuotekų tvarkymo infrastruktūros plėtra Šilutės r. sav. „Naujų nuotekų tinklų ir nuotekų valymo įrenginių statyba Degučių gyvenvietėje, Šilutės r. sav.“ Projekto tikslas – nutiesti 7,3 km nuotekų tinklų, pastatyti nuotekų perpumpavimo siurblinę (10 m<sup>3</sup>/h), valymo įrenginius (90 m<sup>3</sup>/parą). Įgyvendinus projektą planuojama, kad prie nuotekų tinklų bus pajungta apie 120 individualių namų (apie 300 gyventojų). Šiuo metu Degučių gyvenvietėje nėra centralizuotos nuotekų sistemos ir valymo įrenginių. Projekto tikslas - siekti suteikti gyventojams nuotekų tvarkymo paslaugas, tokiu būdu prisidėti prie švarios aplinkos vystymo. Projekto vertė apie 1.493,4 mln. eurų. Darbus planuojama užbaigti iki 2018 12 31.

3. Buitinių nuotekų tinklų atkarpos renovacija Vilkyčiuose ir valymo įrenginių rekonstrukcija. Projekto tikslas – rekonstruoti nuotekų tinklus ir sumažinti nuotekų infiltraciją, sumažinti atitekančių nuotekų debitą į valymo įrenginius, tausoti aplinką. Tuo pačiu, planuojama rekonstruoti Vilkyčių valymo įrenginius. Projekto vertė: tinklų renovacijos 18,1 tūkst. eurų, valymo įrenginių rekonstrukcijos – 323,1 tūkst. eurų. Iš viso – 341,2 tūkst. eurų.

Projektų esmė – nuotekų tvarkymo infrastruktūros gerinimas Šilutės rajone. Įgyvendinus projektą bus užtikrintas ilgalaikis, technine ir ekonomine prasme, vartotojams prieinamas socialiai

būtinų nuotekų tvarkymo paslaugų, teikimas. Sumažės paviršinių ir požeminių vandenų tarša, pagerės aplinkos būklė.

## **XI. Informacija apie įmonės tyrimų ir plėtros veiklą.**

2016 m. bus toliau įgyvendinama 2014 m. pradėta vandens nuostolių mažinimo programa. Šios programos atlikimo esmė – nustatyti vandens netekties priežastis ir mažą. Siekiant ir toliau įgyvendinti mokslo ir gamybinės patirties sukurtą programą bei 2015 m. pasiekus šioje srityje gerų rezultatų mažinant vandens netektis – 2016 m. numatyta tęsti vandens nuostolių mažinimo programą.

2015 m. buvo atliktas tyrimas atitekančios taršos šaltinių identifikavimui. Tirtas BDS<sub>7</sub>, bendro azoto, bei bendro fosforo pokytis nuo Melioratorių g. siurblinės iki Šilutės miesto nuotekų siurblinės (paimtų mėginių 4 vietose analizė). Visų teršalų koncentracija iki nuotekų šulinio Klaipėdos gatvėje palaipsniui mažėja, o Šilutės nuotekų valykloje, prieš valymą vėl išauga. Atliktas tyrimas leido nustatyti esančius abonentus tame ruože ir jų išleidžiamų teršiančių medžiagų koncentracijų įtaką nuotekų išvalymo efektyvumui.

## **XII. Finansinių priemonių taikymas.**

UAB „Šilutės vandenys“ savo veikloje finansinių priemonių nenaudoja.

Direktorius

Alfредas Markvaldas