

ARŪNO VITKEVIČIAUS INDIVIDUALI AUDITO ĮMONĖ

Įmonės kodas - 124350056; PVM mokėtojo kodas - LT243500515;

Adresas - Minties g. 54-33, Vilnius; mob. tel. - 8 687 19345; el. paštas - arunas@auditokontora.lt

A/s LT13 7180 3000 0746 8745 Akcinė bendrovė Šiaulių bankas Vilniaus filialas

NEPRIKLAUSOMO AUDITORIAUS IŠVADA

Uždarosios akcinės bendrovės "Šilutės vandenys"

akcininkams

Nuomonė

Mes atlikome Uždarosios akcinės bendrovės "Šilutės vandenys" (toliau – Įmonės) metinių finansinių ataskaitų, kurias sudaro 2024 m. gruodžio 31 d. balansas, tą dieną pasibaigusių metų pelno (nuostolių) ataskaita, pinigų srautų ataskaita, nuosavo kapitalo pokyčių ataskaita ir aiškinamasis raštas, įskaitant reikšmingų apskaitos metodų santrauką, auditą. Finansinės ataskaitos už laikotarpį nuo 2024 m. sausio 1 d. iki 2024 m. gruodžio 31 d. parengtos pagal Lietuvos finansinės atskaitomybės standartus (toliau – LFAS) ir vadovaujantis Lietuvos Respublikos įmonių ir įmonių grupių atskaitomybės įstatymu. Finansinių ataskaitų data – 2025 m. vasario 17 d.

Mūsų nuomone, pridėtos finansinės ataskaitos visais reikšmingais atvejais tikrai ir teisingai parodo Įmonės 2024 m. gruodžio 31 d. finansinę būklę ir tą dieną pasibaigusių metų veiklos rezultatus bei pinigų srautus pagal taikomus finansinės atskaitomybės reikalavimus ir yra parengtos pagal teisės aktus, reglamentuojančius finansinę apskaitą ir finansinių ataskaitų rengimą.

Pagrindas nuomonei pareikšti

Auditą atlikome pagal tarptautinius audito standartus (toliau - TAS). Mūsų atsakomybė pagal šiuos standartus išsamiai apibūdinta šios išvados skyriuje „Auditoriaus atsakomybė už finansinių ataskaitų auditą“. Mes esame nepriklausomi nuo Įmonės pagal Tarptautinių apskaitos specialistų etikos standartų valdybos išleistą Tarptautinį apskaitos profesionalų etikos kodeksą (įskaitant tarptautinius nepriklausomumo standartus) (toliau – TASESV kodeksas) ir Lietuvos Respublikos finansinių ataskaitų audito ir kitų užtikrinimo paslaugų įstatymo reikalavimus, susijusius su auditu Lietuvos Respublikoje. Mes taip pat laikomės kitų etikos reikalavimų, susijusių su Lietuvos Respublikos finansinių ataskaitų audito ir kitų užtikrinimo paslaugų įstatymu ir TASESV kodeksu. Mes tikime, kad mūsų surinkti audito įrodymai yra pakankami ir tinkami mūsų nuomonei pagrįsti.

Kita informacija

Kitą informaciją sudaro Lietuvos Respublikos finansinių ataskaitų audito ir kitų užtikrinimo paslaugų įstatymo 41 straipsnio 2–5 dalyse nurodyta nuomonė ir informacija.

Informacija, pateikta Įmonės vadovybės ataskaitoje, nurodytoje Lietuvos Respublikos įmonių ir įmonių grupių atskaitomybės įstatyme (toliau – Vadovybės ataskaita), neapima finansinių ataskaitų ir mūsų auditoriaus išvados apie jas. Įmonės vadovybė yra atsakinga už Vadovybės ataskaitos parengimą pagal Lietuvos Respublikos įmonių ir įmonių grupių atskaitomybės įstatymo reikalavimus.

Mūsų nuomonė apie finansines ataskaitas neapima Vadovybės ataskaitos ir mes nepateikiame jokios formos užtikrinimo išvados apie ją, išskyrus kaip nurodyta toliau. Atliekant finansinių ataskaitų auditą, mūsų atsakomybė yra grindžiant finansinių ataskaitų audito metu atliktu darbu pateikti Lietuvos Respublikos finansinių ataskaitų audito ir kitų užtikrinimo paslaugų įstatymo 41 straipsnio 2–5 dalyse nurodytą nuomonę ir informaciją. Jeigu Vadovybės ataskaitoje pastebime reikšmingų iškraipymų, mes privalome nurodyti jų pobūdį.

ARŪNO VITKEVIČIAUS INDIVIDUALI AUDITO ĮMONĖ

Įmonės kodas - 124350056; PVM mokėtojo kodas - LT243500515;

Adresas - Minties g. 54-33, Vilnius; mob. tel. - 8 687 19345; el. paštas - arunas@auditokontora.lt

A/s LT13 7180 3000 0746 8745 Akcinė bendrovė Šiaulių bankas Vilniaus filialas

Mūsų nuomone, pagrįsta finansinių ataskaitų audito metu atliktu darbu:

- Vadovybės ataskaita buvo parengta laikantis Lietuvos Respublikos įmonių ir įmonių grupių atskaitomybės įstatyme nustatytų reikalavimų; ir
- Vadovybės ataskaitoje pateikti finansiniai duomenys atitinka metinių finansinių ataskaitų duomenis.

Grįsdami finansinių ataskaitų audito metu gauta informacija ir įgytu supratimu apie Įmonę bei jos aplinką, konstatuojame, kad Vadovybės ataskaitoje nepastebėjome reikšmingų iškraipymų.

Mes taip pat patikrinome ir nustatėme, kad už finansinius metus, einančius prieš finansinius metus, už kuriuos parengtos metinės finansinės ataskaitos, Įmonė neprivalėjo rengti ir nerengė pelno mokesčio informacijos ataskaitos, nurodytos Lietuvos Respublikos įmonių ir įmonių grupių atskaitomybės įstatyme, todėl Įmonė neprivalėjo ir užtikrinti šios ataskaitos prieinamumo visuomenei.

Vadovybės ir už valdymą atsakingų asmenų atsakomybė už finansines ataskaitas

Vadovybė yra atsakinga už šių finansinių ataskaitų parengimą ir teisingą pateikimą pagal LFAS ir Lietuvos Respublikos įmonių ir įmonių grupių atskaitomybės įstatyme nustatytus finansinių ataskaitų rengimo reikalavimus ir tokią vidaus kontrolę, kokia, vadovybės nuomone, yra būtina finansinėms ataskaitoms parengti be reikšmingų iškraipymų dėl apgaulės ar klaidos.

Rengdama finansines ataskaitas vadovybė privalo įvertinti Įmonės gebėjimą tęsti veiklą ir atskleisti (jei būtina) dalykus, susijusius su veiklos tęstinumu ir veiklos tęstinumo apskaitos principo taikymu, išskyrus tuos atvejus, kai vadovybė ketina likviduoti Įmonę ar nutraukti veiklą arba neturi kitų realių alternatyvų, tik taip pasielgti.

Už valdymą atsakingi asmenys privalo prižiūrėti Įmonės finansinių ataskaitų rengimo procesą.

Auditoriaus atsakomybė už finansinių ataskaitų auditą

Mūsų tikslas yra gauti pakankamą užtikrinimą dėl to, ar finansinės ataskaitos kaip visuma nėra reikšmingai iškraipytos dėl apgaulės ar klaidos, ir išleisti auditoriaus išvadą, kurioje pateikiama mūsų nuomonė. Pakankamas užtikrinimas – tai aukšto lygio užtikrinimas, o ne garantija, kad reikšmingą iškraipymą, jeigu jis yra, visada galima nustatyti per auditą, kuris atliekamas pagal TAS. Iškraipymai, kurie gali atsirasti dėl apgaulės ar klaidos, laikomi reikšmingais, jeigu galima pagrįstai numatyti, kad atskirai ar kartu jie gali turėti didelės įtakos vartotojų ekonominiams sprendimams, priimamiems remiantis finansinėmis ataskaitomis.

Atlikdami auditą pagal TAS, viso audito metu priėmėme profesinius sprendimus ir laikėmės profesinio skepticizmo principo. Mes taip pat:

- Nustatėme ir įvertinome finansinių ataskaitų reikšmingo iškraipymo dėl apgaulės arba klaidų riziką, suplanavome ir atlikome procedūras kaip atsaką į tokią riziką ir surinkome pakankamų tinkamų audito įrodymų mūsų nuomonei pagrįsti. Reikšmingo iškraipymo dėl apgaulės neaptikimo rizika yra didesnė nei reikšmingo iškraipymo dėl klaidų neaptikimo rizika, nes apgaule gali būti sukčiavimas, klastojimas, tyčinis praleidimas, klaidingas aiškinimas arba vidaus kontrolių nepaisymas.
- Supratome su auditu susijusias vidaus kontroles, kad galėtume suplanuoti konkrečiomis aplinkybėmis tinkamas audito procedūras, o ne tam, kad galėtume pareikšti nuomonę apie Įmonės vidaus kontrolės veiksmingumą.

ARŪNO VITKEVIČIAUS INDIVIDUALI AUDITO ĮMONĖ

Įmonės kodas - 124350056; PVM mokėtojo kodas - LT243500515;

Adresas - Minties g. 54-33, Vilnius; mob. tel. - 8 687 19345; el. paštas - arunas@auditokontora.lt

A/s LT13 7180 3000 0746 8745 Akcinė bendrovė Šiaulių bankas Vilniaus filialas

- Įvertinome taikomų apskaitos metodų tinkamumą ir vadovybės atliktų apskaitinių vertinimų bei su jais susijusių atskleidimų pagrįstumą.
- Padarėme išvadą dėl taikomo veiklos tęstinumo apskaitos principo tinkamumo ir dėl to, ar, remiantis surinktais įrodymais, egzistuoja su įvykiais ar sąlygomis susijęs reikšmingas neapibrėžtumas, dėl kurio gali kilti reikšmingų abejonių dėl Įmonės gebėjimo tęsti veiklą. Jeigu padarome išvadą, kad toks reikšmingas neapibrėžtumas egzistuoja, auditoriaus išvadoje privalome atkreipti dėmesį į susijusius atskleidimus finansinėse ataskaitose arba, jeigu tokių atskleidimų nepakanka, turime modifikuoti savo nuomonę. Mūsų išvados pagrįstos audito įrodymais, kuriuos surinkome iki auditoriaus išvados datos. Tačiau, būsimi įvykiai ar sąlygos gali lemti, kad Įmonė negalės toliau tęsti savo veiklos.
- Įvertinome bendrą finansinių ataskaitų pateikimą, struktūrą ir turinį, įskaitant atskleidimus, ir tai, ar finansinėse ataskaitose pateikti pagrindžiantys sandoriai ir įvykiai taip, kad atitiktų teisingo pateikimo koncepciją.

Mes, be visų kitų dalykų, privalome informuoti už valdymą atsakingus asmenis apie audito apimtį ir atlikimo laiką bei reikšmingus audito pastebėjimus, įskaitant svarbius vidaus kontrolės trūkumus, kuriuos nustatėme audito metu. Šio audito metu neturėjome reikšmingų audito pastebėjimų.

Auditorius Arūnas Vitkevičius
Minties g. 54-33, Vilnius
2025 m. vasario 27 d.

UAB "Šilutės vandenys", 177059215

(įmonės teisinė forma, pavadinimas, kodas)

Ramučių g. 31, Šilutė

(buveinė (adresas), registras, kuriame kaupiami ir saugomi duomenys)

(teisinis statusas, jei įmonė likviduojama, reorganizuojama ar yra bankrutavusi)

20 24 M. gruodžio mėn. 31 D. BALANSAS

2025 02 17 Nr. 7V-8

(ataskaitos sudarymo data)


2024 metų (ataskaitinis laikotarpis)		Eurais (ataskaitos tikslumo lygis ir valiuta)		
Eil.Nr.	Straipsniai	Pastabos Nr.	Ataskaitinis laikotarpis	Praėjęs ataskaitinis laikotarpis
	TURTAS			
A.	ILGALAIKIS TURTAS		21950617	23467853
1.	NEMATERIALUSIS TURTAS	5	8382	21612
1.1.	Plėtros darbai			
1.2.	Prestižas			
1.3.	Programinė įranga		6342	17948
1.4.	Koncesijos, patentai, licencijos, prekių ženklai ir panašios teisės		2040	3664
1.5.	Kitas nematerialusis turtas			
1.6.	Sumokėti avansai			
2.	MATERIALUSIS TURTAS	5	21836097	23260396
2.1.	Žemė			
2.2.	Pastatai ir statiniai		21066216	21869161
2.3.	Mašinos ir įranga		46297	40765
2.4.	Transporto priemonės		138227	184404
2.5.	Kiti įrenginiai, prietaisai ir įrankiai		542496	588726
2.6.	Investicinis turtas		0	0
2.6.1.	Žemė			
2.6.2.	Pastatai			
2.7.	Sumokėti avansai ir vykdomi materialiojo turto statybos (gamybos) darbai		42861	577340
3.	FINANSINIS TURTAS		0	0
3.1.	Įmonių grupės įmonių akcijos			
3.2.	Paskolos įmonių grupės įmonėms			
3.3.	Iš įmonių grupės įmonių gautinos sumos			
3.4.	Asocijuotųjų įmonių akcijos			
3.5.	Paskolos asocijuotosioms įmonėms			
3.6.	Iš asocijuotųjų įmonių gautinos sumos			
3.7.	Ilgalaikės investicijos			
3.8.	Po vienu metų gautinos sumos			
3.9.	Kitas finansinis turtas			
4.	KITAS ILGALAIKIS TURTAS	5	106138	185845
4.1.	Atidėtojo pelno mokesčio turtas		106138	185845
4.2.	Biologinis turtas			
4.3.	Kitas turtas			
B.	TRUMPALAIKIS TURTAS		1003529	526292
1.	ATSARGOS		59898	59762
1.1.	Žaliavos, medžiagos ir komplektavimo detalės	12	54604	57356
1.2.	Nebaigta produkcija ir vykdomi darbai			
1.3.	Produkcija			
1.4.	Pirktos prekės, skirtos perparduoti			
1.5.	Biologinis turtas			
1.6.	Ilgalaikis materialusis turtas, skirtas parduoti			
1.7.	Sumokėti avansai		5294	2406
2.	PER VIENUS METUS GAUTINOS SUMOS	13	476911	382983
2.1.	Pirkėjų skolos		475722	381578
2.2.	Įmonių grupės įmonių skolos			

2.3.	Asocijuotųjų įmonių skolos			
2.4.	Kitos gautinos sumos		1189	1405
3.	TRUMPALAIKĖS INVESTICIJOS		0	0
3.1.	Įmonių grupės įmonių akcijos			
3.2.	Kitos investicijos			
4.	PINIGAI IR PINIGŲ EKVIVALENTAI		466720	83547
C.	ATEINANČIŲ LAIKOTARPIŲ SĄNAUDOS IR SUKAUPTOS PAJAMOS		6412	4070
	TURTO IŠ VISO		22960558	23998215
	NUOSAVAS KAPITALAS IR ĮSIPAREIGOJIMAI			
D.	NUOSAVAS KAPITALAS		5030360	4345542
1.	KAPITALAS		4579850	4579850
1.1.	Išstatinis (pasirašytasis) arba pagrindinis kapitalas		4579850	4579850
1.2.	Pasirašytasis neapmokėtas kapitalas (-)			
1.3.	Savos akcijos, pajai (-)			
2.	AKCIJŲ PRIEDAI		2	2
3.	PERKAINOJIMO REZERVAS			
4.	REZERVAI		11000	11000
4.1.	Privalomasis rezervas arba atsargos (rezervinis) kapitalas		11000	11000
4.2.	Savoms akcijoms įsigyti			
4.3.	Kiti rezervai			
5.	NEPASKIRSTYTASIS PELNAS (NUOSTOLIAI)		439508	(245310)
5.1.	Ataskaitinių metų pelnas (nuostoliai)		684818	(92732)
5.2.	Ankstesnių metų pelnas (nuostoliai)		(245310)	(152578)
E.	DOTACIJOS, SUBSIDIJOS	14	14160725	15377747
F.	ATIDĖJINIAI		0	0
1.	Pensijų ir panašių įsipareigojimų atidėjiniai			
2.	Mokesčių atidėjiniai			
3.	Kiti atidėjiniai			
G.	MOKĖTINOS SUMOS IR KITI ĮSIPAREIGOJIMAI		3769473	4274926
1.	PO VIENŲ METŲ MOKĖTINOS SUMOS IR KITI ILGALAIKIAI ĮSIPAREIGOJIMAI	15	3014741	3324269
1.1.	Skoliniai įsipareigojimai			
1.2.	Skolos kredito įstaigoms			
1.3.	Gauti avansai			
1.4.	Skolos tiekėjams			
1.5.	Pagal vekselius ir čekius mokėtinos sumos			
1.6.	Įmonių grupės įmonėms mokėtinos sumos			
1.7.	Asocijuotosioms įmonėms mokėtinos sumos			
1.8.	Kitos mokėtinos sumos ir ilgalaikiai įsipareigojimai		3014741	3324269
2.	PER VIENUS METUS MOKĖTINOS SUMOS IR KITI TRUMPALAIKIAI ĮSIPAREIGOJIMAI	15	754732	950657
2.1.	Skoliniai įsipareigojimai			23196
2.2.	Skolos kredito įstaigoms		400000	400000
2.3.	Gauti avansai			24765
2.4.	Skolos tiekėjams		68349	191609
2.5.	Pagal vekselius ir čekius mokėtinos sumos			
2.6.	Įmonių grupės įmonėms mokėtinos sumos			
2.7.	Asocijuotosioms įmonėms mokėtinos sumos			
2.8.	Pelno mokesčio įsipareigojimai			
2.9.	Su darbo santykiais susiję įsipareigojimai		159282	163598
2.10.	Kitos mokėtinos sumos ir trumpalaikiai įsipareigojimai		127101	147489
H.	SUKAUPTOS SĄNAUDOS IR ATEINANČIŲ LAIKOTARPIŲ PAJAMOS			
	NUOSAVO KAPITALO IR ĮSIPAREIGOJIMŲ IŠ VISO		22960558	23998215

 Direktorius
 (įmonės vadovo pareigų pavadinimas)

 Vyr.buhalterė
 (vyriausiojo buhalterio (buhalterio) arba
 galinčio tvarkyti apskaitą kito asmens pareigų
 pavadinimas)



 (parašas)


 (parašas)

 Alfredas Markvaldas
 (vardas ir pavardė)

 Janina Vaičiūnienė
 (vardas ir pavardė)

UAB "Šilutės vandenys", 177059215

(įmonės teisinė forma, pavadinimas, kodas)

Ramučių g. 31, Šilutė

(buveinė (adresas), registras, kuriame kaupiami ir saugomi duomenys)

(teisinis statusas, jei įmonė likviduojama, reorganizuojama ar yra bankrutavusi)

(Tvirtinimo žyma)

20 24 M. gruodžio mėn. 31 D. PELNO (NUOSTOLIŲ) ATASKAITA

2024 02 17 Nr. 7V-8

(ataskaitos sudarymo data)

2024 metai		Eurais		
(ataskaitinis laikotarpis)		(ataskaitos tikslumo lygis ir valiuta)		
Eil. Nr.	Straipsniai	Pastabos Nr.	Ataskaitinis laikotarpis	Praėjęs ataskaitinis laikotarpis
1.	Pardavimo pajamos	17	4309894	3393373
2.	Pardavimo savikaina	17	(2671794)	(2653486)
3.	Biologinio turto tikrosios vertės pokytis			
4.	BENDRASIS PELNAS (NUOSTOLIAI)		1638100	739887
5.	Pardavimo	17	(248176)	(212038)
6.	Bendrosios ir administracinės	17	(688987)	(608412)
7.	Kitos veiklos rezultatai	17	153608	57849
8.	Investicijų į patrunuojančiosios, patrunuojamųjų ir asocijuotųjų įmonių akcijas pajamos			
9.	Kitų ilgalaikių investicijų ir paskolų pajamos			
10.	Kitos palūkanų ir panašios pajamos	17	9001	7468
11.	Finansinio turto ir trumpalaikių investicijų vertės sumažėjimas			
12.	Palūkanų ir kitos panašios sąnaudos	17	(99021)	(92249)
13.	PELNAS (NUOSTOLIAI) PRIEŠ APMOKESTINIMĄ		764525	(107495)
14.	Pelno mokestis	23	(79707)	14763
15.	GRYNASIS PELNAS (NUOSTOLIAI)		684818	(92732)

Pastaba. Biologinio turto tikrosios vertės pokyčio eilutėje tikrosios vertės sumažėjimas rodomas skliaustuose arba su minuso ženklu. Sąnaudos, t. y. grynąjį pelną mažinanti suma, įrašomos skliaustuose arba su minuso ženklu.

Direktorius

(įmonės vadovo pareigų pavadinimas)

Vyr.buhalterė

(vyriausiojo buhalterio (buhalterio) arba galinčio tvarkyti apskaitą kito asmens pareigų pavadinimas)

(parašas)

(parašas)

Alfredas Markvaldas

(vardas ir pavardė)

Janina Vaičiūnienė

(vardas ir pavardė)

UAB "Šilutės vandenys", 177059215

(įmonės teisinė forma, pavadinimas, kodas)

Ramučių g. 31, Šilutė

(buveinė (adresas), registras, kuriame kaupiami ir saugomi duomenys)

(teisinis statusas, jei įmonė likviduojama, reorganizuojama ar yra bankrutavusi)

(Tvirtinimo žyma)

20 24 M. gruodžio mėn. 31 D. PINIGŲ SRAUTŲ ATASKAITA

2025 02 17 Nr. 7V-8

(ataskaitos sudarymo data)

2024 metų

(ataskaitinis laikotarpis)

Eurais

(ataskaitos tikslumo lygis ir valiuta)

Eil. Nr.	Straipsniai	Pastabos Nr.	Ataskaitinis laikotarpis	Praėjęs ataskaitinis laikotarpis
I.	Pagrindinės veiklos pinigų srautai			
1.1.	Ataskaitinio laikotarpio pinigų įplaukos (su PVM)		5290982	4172812
1.1.1.	Pinigų įplaukos iš klientų		5174928	4148930
1.1.2.	Kitos įplaukos		116054	23882
1.2.	Ataskaitinio laikotarpio pinigų išmokos		(4391523)	(4268463)
1.2.1.	Pinigai, sumokėti žaliavų, prekių ir paslaugų tiekėjams (su PVM)		(1449045)	(1826061)
1.2.2.	Pinigų išmokos, susijusios su darbo santykiais		(2072093)	(1812818)
1.2.3.	Sumokėti į biudžetą mokesčiai		(854414)	(609426)
1.2.4.	Kitos išmokos		(15971)	(20158)
	Grynieji pagrindinės veiklos pinigų srautai		899459	(95651)
2.	Investicinės veiklos pinigų srautai			
2.1.	Ilgalaikio turto, išskyrus investicijas, įsigijimas		(136286)	(474634)
2.2.	Ilgalaikio turto, išskyrus investicijas, perleidimas			
2.3.	Ilgalaikių investicijų įsigijimas			
2.4.	Ilgalaikių investicijų perleidimas			
2.5.	Paskolų suteikimas			
2.6.	Paskolų susigrąžinimas			
2.7.	Gauti dividendai, palūkanos			
2.8.	Kitas investicinės veiklos pinigų srautų padidėjimas			
2.9.	Kitas investicinės veiklos pinigų srautų sumažėjimas			
	Grynieji investicinės veiklos pinigų srautai		(136286)	(474634)

3.	Finansinės veiklos pinigų srautai			
3.1.	Pinigų srautai, susiję su įmonės savininkais		0	18679
3.1.1.	Akcijų išleidimas			18679
3.1.2.	Savininkų įnašai nuostoliams padengti			
3.1.3.	Savų akcijų supirkimas			
3.1.4.	Dividendų išmokėjimas			
3.2.	Pinigų srautai, susiję su kitais finansavimo šaltiniais	21	(380000)	504573
3.2.1.	Finansinių skolų padidėjimas		0	482729
3.2.1.1.	Paskolų gavimas			482729
3.2.1.2.	Obligacijų išleidimas			
3.2.2.	Finansinių skolų sumažėjimas		(431440)	(342212)
3.2.2.1.	Paskolų grąžinimas		(309527)	(227297)
3.2.2.2.	Obligacijų supirkimas			
3.2.2.3.	Sumokėtos palūkanos		(98825)	(91778)
3.2.2.4.	Lizingo (finansinės nuomos) mokėjimai		(23088)	(23137)
3.2.3.	Kitų įmonės įsipareigojimų padidėjimas			
3.2.4.	Kitų įmonės įsipareigojimų sumažėjimas			
3.2.5.	Kitas finansinės veiklos pinigų srautų padidėjimas		51914	364574
3.2.6.	Kitas finansinės veiklos pinigų srautų sumažėjimas		(474)	(518)
	Grynieji finansinės veiklos pinigų srautai		(380000)	523252
4.	Valiutų kursų pokyčio įtaka grynujų pinigų ir pinigų ekvivalentų likučiui			
5.	Grynasis pinigų srautų padidėjimas (sumažėjimas)		383173	(47033)
6.	Pinigai ir pinigų ekvivalentai laikotarpio pradžioje		83547	130580
7.	Pinigai ir pinigų ekvivalentai laikotarpio pabaigoje		466720	83547

Direktorius

(įmonės vadovo pareigų pavadinimas)

Vyr. buhalterė

(vyriausiojo buhalterio (buhalterio) arba galinčio tvarkyti apskaitą kito asmens pareigų pavadinimas)



(parašas)



(parašas)

Alfredas Markvaldas

(vardas ir pavardė)

Janina Vaičiūnienė

(vardas ir pavardė)

UAB "Šilutės vandens", 177059215

(įmonės teisinė forma, pavadinimas, kodas)

Ramučių g. 31, Šilutė

(buveinė (adresas), registras, kuriamė kaupiami ir saugomi duomenys)

(teisinis statusas, jei įmonė likviduojama, reorganizuojama ar yra bankrutavusi)

(Tvirtinimo žyma)

20 24 M. gruodžio mėn. 31 D. NUOSAVO KAPITALO POKYČIŲ ATASKAITA

2025 02 17 Nr. 7V-8
(ataskaitos sudarymo data)

2023 metų

(ataskaitinis laikotarpis)

Eurai

(ataskaitos tikslumo lygis ir valiuta)

	Apmokėtas įstatinis arba pagrindinis kapitalas	Akcijų priedai	Savos akcijos (-)	Perkainojimo rezervas		Įstatymo numatyti rezervai		Kiti rezervai	Nepaskirstytasis pelnas (nuostoliai)	Iš viso
				Ilegalaikio materialiojo turto	Finansinio turto	Privalomasis arba atsargos (rezervinis) kapitalas	Savoms akcijoms įsigyti			
1. Likutis užpraejusio ataskaitinio (metinio) laikotarpio pabaigoje	4561171	2				11000			(152578)	4419595
2. Apskaitos politikos pakėtimo rezultatas										0
3. Esminių klaidų taisymo rezultatas										0
4. Perskaiciuotas likutis užpraejusio ataskaitinio (metinio) laikotarpio pabaigoje	4561171	2	0	0	0	11000	0	0	(152578)	4419595
5. Ilegalaikio materialiojo turto vertės padidėjimas (sumazėjimas)										0

6. Veiksmingos apsidraudimo priemonės vertės padidėjimas (sumažėjimas)																			0
7. Savų akcijų įsigijimas (pardavimas)	18679																		18679
8. Pelno (nuostolių) ataskaitoje nepripažintas pelnas (nuostoliai)																			0
9. Ataskaitinio laikotarpio grynasis pelnas (nuostoliai)																		(92732)	(92732)
10. Dividendai																			0
11. Kitos išmokos																			0
12. Sudaryti rezervai																			0
13. Panaudoti rezervai																			0
14. Įstatinio kapitalo didinimas (mažinimas) arba pajininkų įnašai (pajų gražinimas)																			0
15. Kias įstatinio arba pagrindinio kapitalo padidėjimas (sumažėjimas)																			0
16. Įnašai nuostoliams padengti																			0
17. Likutis praėjusio ataskaitinio (metinio) laikotarpio pabaigoje	4579850	2	0	0	0	0	11000	0	0	0	0	0	(245310)	4345542					
18. Ilgalaikio materialiojo turto vertės padidėjimas (sumažėjimas)																			0
19. Veiksmingos apsidraudimo priemonės vertės padidėjimas (sumažėjimas)																			0
20. Savų akcijų įsigijimas (pardavimas)																			0
21. Pelno (nuostolių) ataskaitoje nepripažintas pelnas (nuostoliai)																			0
22. Ataskaitinio laikotarpio grynasis pelnas (nuostoliai)																			684818
																			684818

23. Dividendai																			0
24. Kitos išmokos																			0
25. Sudaryti rezervai																			0
26. Panaudoti rezervai																			0
27. Įstatinio kapitalo didinimas (mažinimas) arba pajininkų įnašai (pajų gražinimas)																			0
28. Kitas įstatinio arba pagrindinio kapitalo padidėjimas (sumažėjimas)																			0
29. Įnašai nuostoliams padengti																			0
30. Likutis ataskaitinio laikotarpio pabaigoje	4579850	2	0	0	0	0	11000	0	0	439508	5030360								

Direktorius

(įmonės vadovo pareigų pavadinimas)

Vyr. buhalterė

(vyr. buhalterio (buhalterio) arba galinčio tvarkyti apskaitą kito asmens pareigų pavadinimas)

(parašas)

(parašas)

Alfredas Markvaldas

(vardas ir pavardė)

Janina Vaičiūnienė

(vardas ir pavardė)

**UAB „ŠILUTĖS VANDENYS“
Ramučių g.31, LT-99149 Šilutė**

2024 m. gruodžio 31 d. AIŠKINAMASIS RAŠTAS

I. BENDROJI DALIS

2025-02-17 Nr. 7V-8

2003 m. gruodžio 18 d. Šilutės rajono savivaldybės tarybos sprendimu Nr. T1-169 bendrovė perregistruota į uždarąją akcinę bendrovę „Šilutės vandenys“. Įmonės kodas 177059215. Bendrovė jokių filialų, atstovybių, dukterinių, asocijuotų ar pagal jungtinės veiklos sutartį kontroliuojamų įmonių neturi.

2022 m. lapkričio 24 d. priimtas Šilutės rajono savivaldybės tarybos sprendimas Nr. T1-1156 dėl įstatinio kapitalo didinimo papildomu 18679,20 € įnašu (finansiniu turtu - pinigais), išleidžiant 645 nematerialias paprastasias vardines akcijas. 2023 m. sausio 10 d. ši suma pervesta į bendrovės sąskaitą.

2023 m. balandžio 21 d. Šilutės administracijos direktoriaus įsakymu Nr. A1-667 patvirtinti nauji įstatai, kurie pasirašyti 2023 m. gegužės 8 d. Įstatuose numatyta, kad bendrovės organai yra visuotinis akcininkų susirinkimas bei vienasmenis valdymo organas – vadovas, kurio pareigų pavadinimas yra direktorius.

Bendrovės įstatinis kapitalas yra lygus 4579850,24 € ir akcijų priedai 2,04 €. Jis padalytas į 158144 paprastasias vardines akcijas. Vienos akcijos nominali vertė yra 28,96 €. Pagrindinis ir vienintelis 100 % akcininkas yra Šilutės rajono savivaldybė.

Pagrindinė bendrovės veikla yra vandens surinkimas, valymas ir tiekimas. Paslaugos teikiamos visam Šilutės rajonui.

Ataskaitiniais finansiniais metais bendrovėje vidutiniškai dirbo 95 žmonės, o praėjusiais finansiniais metais – 98 žmonės. Vidutinis darbuotojų atlyginimas finansiniais metais 1606 €, o praėjusiais finansiniais metais 1497 €.

II. APSKAITOS POLITIKA

Bendrovė tvarko apskaitą pagal įmonių veiklą reglamentuojančius teisės aktus:

- Lietuvos finansinės atskaitomybės standartai;
- Lietuvos Respublikos finansinės apskaitos įstatymas;

Bendrovės finansiniai metai trunka 12 mėnesių. Bendrovės finansiniai metai prasideda sausio 1d. ir baigiasi gruodžio 31d. Bendrovės apskaita tvarkoma dvejybinio įrašu.

Bendrovė, tvarkydama apskaitą ir sudarydama metinių finansinių atskaitų rinkinį, vadovaujasi Lietuvos Respublikoje galiojančiais Lietuvos finansinės atskaitomybės standartais.

Bendrovė vadovaujantis LR finansinės apskaitos įstatymo nuostatas pildo vidutinės įmonės finansinės atskaitas, nes paskutinę finansinių metų dieną nustatyti rodikliai viršijo dvejus iš eilės finansinius metus.

Apskaitos politikos ypatumai:

Veiklos pobūdis: vandens tiekimas ir nuotekų tvarkymas.

Pajamos pripažįstamos vadovaujantis kaupimo principu, t.y. apskaitoje registruojamos tada, kai jos uždirbamos, neatsižvelgiant į pinigų gavimą.

Bendrovės pasirinkti turto įvertinimo būdai ir metodai:

Dalykas	Apskaitos politika
Nematerialiojo, ilgalaikio materialiojo ir investicinio turto įvertinimo būdai	Įsigijimo savikaina. Remiantis 2016-01-11 direktoriaus įsakymu Nr.V10-(1.7)-2v nustatyta IMT minimali turto vertė nuo 60 € iki 3000 € pagal grupes, nuo kurios turtas laikomas ilgalaikiu materialiuoju turtu, taikomi turto ilgesni nusidėvėjimo laikotarpiai pateikti lentelėje Nr.1.
Atsargų apskaitos, įkainojimo, nurašymo savikainos nustatymas	Įsigijimo savikaina, FIFO, taikomas nuolat apskaitomų atsargų būdas.
Įvertinimo būdai, kuriuos įmonė taiko vertindama žemės ūkio produkciją pirminio pripažinimo metu ir biologinį turtą	Neturi
Kiti finansinių ataskaitų duomenų įvertinimo ar tikslinimo metodai	Nėra
Gautinų sumų įvertinimas	<p>Per vienerius metus gautinų sumų nuvertėjimas skaičiuojamas sekančiais:</p> <ul style="list-style-type: none"> a) pirkėjams neatsiskaičius per 6 mėn. nuvertinama 2% nesumokėtos sumos; b) pirkėjams neatsiskaičius per 7 mėn. nuvertinama 5% nesumokėtos sumos; c) pirkėjams neatsiskaičius per 8 mėn. nuvertinama 10% nesumokėtos sumos; d) pirkėjams neatsiskaičius per 9 mėn. nuvertinama 25% nesumokėtos sumos; e) pirkėjams neatsiskaičius per 10 mėn. nuvertinama 40% nesumokėtos sumos; f) pirkėjams neatsiskaičius per 11 mėn. nuvertinama 75% nesumokėtos sumos; g) pirkėjams neatsiskaičius per 12 mėn. nuvertinama 100% nesumokėtos sumos; <p>Vandens vartotojų abejotinų skolų nuvertėjimai formuojami, mažinant debitorines pirkėjų skolas priskaitytų nuvertėjimų sumai. Kitų skolų nuvertėjimai formuojami tiesioginiu būdu.</p>
Dotacijų apskaitos politika	<p>Dotacija (subsidija) registruojama apskaitoje, kai atitinka du pripažinimo kriterijus:</p> <ul style="list-style-type: none"> a) bendrovė atitinka dotacijos suteikimo sąlygas; b) yra dokumentais patvirtinti įrodymai, kad dotacija bus gauta. <p>Dotacija, susijusi su turtu, pripažįstama panaudota tiek, kiek per ataskaitinį laikotarpį priskaičiuojama gauto ilgalaikio turto nusidėvėjimo sąnaudų. Balanse parodoma nepanaudota dotacijos dalis.</p>
Pajamų apskaitos politika	Pajamos apskaitoje registruojamos kaupimo principu, t.y. pajamos

	<p>registruojamos tada, kai jos uždirbamos. Tipinės veiklos pardavimo pajamoms priskiriama vandens tiekimas ir nuotekų tvarkymas gyventojams, kitiems vartotojams, suteiktos paslaugos pagal vienkartinus užsakymus bei pajamos už viršytą taršą. Gyventojams bei kitiems vartotojams paslaugų kainas yra patvirtinusi Šilutės rajono savivaldybės taryba, remiantis Valstybinės kainų ir energetikos kontrolės tarnybos paruošta metodika. Vienkartinų užsakymų kainos patvirtintos vadovaujantis bendrovės direktoriaus įsakymu. Netipinės veiklos pajamose apskaitoma ilgalaikio turto perleidimo pelnas, laboratorinių tyrimų paslaugų pajamos bei kitos pajamos, neatspindėtos tipinėje veikloje. Finansinės veiklos pajamas sudaro baudos ir delspinigiai už pradelstą pirkėjų įsiskolinimą bei teigiama valiutų perskaičiavimo įtaka.</p>
Sąnaudų apskaitos politika	<p>Sąnaudos apskaitoje registruojamos kaupimo bei palyginimo principais, t.y. registruojamos jų susidarymo metu. Sąnaudos, tenkančios skirtingiems ataskaitiniams laikotarpiams, paskirstomos laikotarpiams, per kuriuos bendrovė uždirbs pajamų. Sąnaudos bendrovėje grupuojamos į šias grupes:</p> <ul style="list-style-type: none"> - tipinės veiklos paslaugų savikaina bei pardavimų veiklos sąnaudos; - pagrindinės veiklos paslaugų bendrosios ir administracinės sąnaudos; - kitos veiklos sąnaudos; - finansinės – investicinės veiklos sąnaudos.

III. PASTABOS

Eil. Nr.	Dalykas	Pastaba
1	Informacija dėl lyginamosios informacijos atskleidimo	Nėra
2	Informacija apie esminių klaidų taisymą	Nėra
3	Informacija apie per ataskaitinius finansinius metus atliktus reikšmingus apskaitos politikos pakeitimus.	Nėra
4	Informacija apie praėjusių finansinių metų duomenų pergrupavimą	Nėra
5	Informacija apie nematerialųjį, ilgalaikį materialųjį ir kitą ilgalaikį turtą – atidėtojo pelno mokesčio turtą.	<p>Lentelės Nr.2,3,4. Pastaba III.1, III.2. Atidėtojo mokesčio turtas pagal 24-ąjį Lietuvos finansinės atskaitomybės standartą - būsimaisiais ataskaitiniais laikotarpiais atgautinos pelno mokesčio sumos, kurios susidaro dėl įskaitomųjų laikinųjų skirtumų, t. y. esant turto balansinės vertės ir jo mokesčių bazės skirtumams. Bendrovėje įskaitomieji laikinieji skirtumai, dėl kurių atsiranda atidėtojo mokesčio turtas nuo ankstesnių metų susidariusių mokesčių nuostolių apskaičiuotas</p>

		taikant 15% tarifą. 2024-12-31 APMT sumažėjo 79707 €.
6	Informacija apie prestižą	Nėra
7	Papildoma informacija apie tai, jei sudarytame pelno (nuostolių) paskirstymo projekte plėtos darbų vertė, pripažinta nematerialiuoju turtu, paskutinę ataskaitinio laikotarpio dieną nėra visiškai amortizuota.	Nėra
8	Informacija apie finansinį turtą ir finansinius įsipareigojimus	Bendrovė neturi parduoti laikomo finansinio turto ar su rinkos kainomis susijusių finansinių įsipareigojimų, įvertintų tikrąja verte; Finansinio turto nuvertėjimo sąnaudų suma pelno (nuostolių) ataskaitoje, jei turtas nuvertėjo – nėra; Finansinio turto nuvertėjimo sumažinimo sumų, jei pasikeitus aplinkybėms ankstesniais ataskaitiniais laikotarpiais pripažintas turto nuvertėjimas buvo sumažintas – nėra.
9	Informacija apie išvestines finansines priemones	Nėra
10	Informacija apie apsidraudimo priemones	Nėra
11	Informacija apie biologinio turto įvertinimą	Nėra
12	Informacija apie atsargas	Lentelė Nr. 5. Atsargas bendrovėje sudaro žaliavos, kuras, komplektavimo gaminiai, atsarginės dalys, gamybinis ir ūkinis inventorių, spec. rūbai, technologinės medžiagos, apsaugos priemonės. Registruojant atsargas apskaitoje, jos įvertinamos įsigijimo savikaina. Atsargas bendrovė sunaudoja pajamoms uždirbti per vienerius metus. Sunaudotų atsargų savikainai nustatyti taikomas FIFO būdas. Pirmiausia sunaudojamos atsargos, kurios buvo įsigytos anksčiausiai.
13	Informacija apie gautinas sumas	Lentelė Nr.6 Gautinas sumas sudaro pirkėjų skolos, pinigai ir pinigų ekvivalentai. Vandens vartotojų abejotinių skolų nuvertėjimai formuojami, mažinant debitorines pirkėjų skolas priskaitytų nuvertėjimų sumai. Kitų skolų nuvertėjimai formuojami tiesioginiu būdu.
14	Informacija apie dotacijas	Apie gautas, gautinas ir panaudotas dotacijas ilgalaikiam materialiam turtui informacija atskleista lentelėje Nr.7.
15	Informacija apie mokėtinas sumas ir įsipareigojimus	Sumos, kurias įmonė turi grąžinti vėliau kaip po penkerių metų –3 paskolos LR Finansų

		ministerijai nuo 2022 m. iki 2040 m., 2 paskolos VIPA nuo 2022 m. iki 2041 m. Apie įsipareigojimus atskleista lentelėje Nr. 8. Išsami informacija pateikta pastaboje III.3. Per vienus metus mokėtinas finansines sumas ir įsipareigojimus atskleista lentelėje Nr. 9. Išsami informacija pateikta pastaboje III.3.
16	Informacija apie finansinėse ataskaitose neparodytus finansinius pasižadėjimus, neapibrėžtuosius įsipareigojimus, neapibrėžtąjį turtą, suteiktą garantiją ar laidavimą už kito asmens įsipareigojimus.	Nėra
17	Atskleidžiamos ir apibūdinamos sumos, kurios įtrauktos į pajamų ir sąnaudų straipsnius ir išsiskiria savo dydžiu ar pobūdžiu	Lentelė Nr.10.
18	Informacija apie pasižadėjimus, susijusius su ilgalaikio atlygio, mokamo darbuotojams išėjus į pensiją, planais	Nėra
19	Informacija apie pagrindinius vadovaujančiuosius darbuotojus	Vadovams išmokėtų avansų ir suteiktų paskolų sumų ataskaitiniais ir praėjusiais metais nebuvo.
20	Atskleidžiamos su įmonių grupės įmonėmis susijusių operacijų pobūdį ir sumas	Nėra. Bendrovė nerengia konsoliduotų finansinių ataskaitų ir nepriklauso jokiai įmonių grupei.
21	Jeį taikomų verslo apskaitos standartų reikalavimų nepakanka, kad būtų atskleidžiama tikra ir teisinga informacija apie įmonės turtą, nuosavą kapitalą, įsipareigojimus, pajamas, sąnaudas ir pinigų srautus, jei įmonė sudaro pinigų srautų ataskaitą, pastabose apie tai pateikiama papildoma informacija	Pinigų srautų ataskaita sudaryta tiesioginiu būdu, įjungiant gautą bei sumokėtą pridėtinės vertės mokestį. Ataskaitinio laikotarpio pinigų srautai grupuojami pagal pagrindinę ir investicinę veiklą. Finansinių skolų sumažėjime atvaizduota: LR FM grąžinta paskolų dalis 309527 €, sumokėtos palūkanos 98825 € už paskolas. Kituose finansinės veiklos pinigų srautų padidėjimuose atvaizduota gautos dotacijos 51914 €.
22	Paaiškinimai dėl verslo apskaitos standartų reikalavimų netaikymo priežasčių ir to dalyko poveikis finansinėse ataskaitose pateiktos įmonės finansinės būklės duomenims ir veiklos rezultatams, jeigu siekiant atskleisti tikrą ir teisingą informaciją apie įmonės turtą, nuosavą kapitalą, įsipareigojimus, pajamas ir sąnaudas, pinigų srautus, jei įmonė	Nėra

	sudaro pinigų srautų ataskaitą, jų nesilaikoma	
23	Pelno paskirstymo projektas	Lentelė Nr.11.
24	Kiti nebalansiniai straipsniai	Užbalansinėse sąskaitose atsispindi: ilgalaikės teisės naudotis turtu 19000 € ir skolininkai delspinigių atžvilgiu 5100 €.

IMT vertė pagal grupes ir nusidėvėjimo normatyvai
Lentelė Nr.1

Nematerialiojo turto:	
a) programinė įranga	- 80 € – 3 m.
b) įsigytos teisės	- 80 € – 3 m.
c) kitas nematerialusis turtas	- 80 € – 4 m.
Materialiojo turto:	
a) gamybiniai pastatai	- 3000 € - 50 m.
b) kiti pastatai	- 3000 € - 50 m.
c) mašinos ir įrengimai	- 300 € - 6 m.
d) įrenginiai, statiniai, gręžiniai	- 300 € - 35 m.
e) elektros perdavimo ir ryšių įtaisai	- 200 € - 10 m.
f) vamzdynai	- 200 € - 50 m.
g) baldai, inventoriūs, įrankiai	- 60 € - 6 m.
h) kompiuterinės ir ryšių priemonės	- 300 € - 5 m.
i) lengvieji automobiliai	- 300 € - 6 m.
j) kiti lengvieji automobiliai	-2000 € - 10 m.
k) kroviniai automobiliai, priekabos, puspriekabės, autobusai (ne senesni kaip 5 m.)	- 300 € - 8 m.
l) kiti krovininiai automobiliai, priekabos, puspriekabės, autobusai	- 300 € - 8 m.
m) kitas aukščiau neišvardintas turtas	- 300 € - 4 m.

III.1. Nematerialusis turtas

Nematerialusis turtas balanse atvaizduojamas likutine verte.

Nematerialiajame turte yra apskaitomos programinė įranga, licencijos ir kitas nematerialus turtas. Likutinė vertė 2024 01 01- 21612 €. Per ataskaitinius metus įsigyta programinės įrangos ir licencijų už 1892 €. Per metus nematerialaus turto amortizuota 9716 €.

Likutinė vertė finansinių metų pabaigoje – 8382 €.

Bendrovė nematerialaus turto, kuris amortizuojamas ilgesnį negu 20 metų laikotarpį neturi. Nemokamai gauto nematerialaus turto taip pat nėra. Turimą nematerialaus turto kontrolę neriboja teisės aktai nei tam tikros sutartys.

Lentelė Nr. 2
(Eur)

Nematerialusis turtas						
Rodikliai	Plėtros darbai	Prestižas	Programinė įranga	Koncesijos, patentai, licencijos, prekių ženklai ir panašios teisės	Kitas nematerialusis turtas	Iš viso
Likutinė vertė 2023 m. gruodžio 31d.	0	0	17948	3664	0	21612
a) Įsigijimo savikaina 2023 m. gruodžio 31 d. Pasikeitimai per 2024 m.: - turto įsigijimas - kitiems asmenims perleistas ir nurašytas turtas (-) - perrašymai iš vieno straipsnio į kitą + / (-)			46674 942 -5406	41237 950		87911 1892 -5406 0
2024 m. gruodžio 31 d.	0	0	42210	42187	0	84397
b) Amortizacija 2023 m. gruodžio 31 d. Pasikeitimai per 2024 m.: - finansinių metų amortizacija - atstatantieji įrašai (-) - kitiems asmenims perleisto ir nurašyto turto amortizacija (-) - perrašymai iš vieno straipsnio į kitą + / (-)			28726 7142	37573 2574		66299 9716 0 0 0
2024 m. gruodžio 31 d.	0	0	35868	40147	0	76015
c) Vertės sumažėjimas 2023 m. gruodžio 31 d. Pasikeitimai per 2024m.: - finansinių metų vertės sumažėjimas - atstatantieji įrašai (-) - kitiems asmenims perleisto ir nurašyto turto verės sumažėjimas(-) - perrašymai iš vieno straipsnio į kitą + / (-)						0 0 0 0 0
2024 m. gruodžio 31 d.	0	0	0	0	0	0
d) Likutinė vertė 2024 m. gruodžio 31 d. (a) - (b) - (c)	0	0	6342	2040	0	8382

III.2. Materialusis turtas

Materialusis turtas balanse atvaizduojamas likutine verte.

Bendrovėje yra šios turto grupės:

- a) pastatai ir statiniai – pastatai, statiniai (įrengimai), perdavimo įrengimai;
- b) mašinos ir įranga – darbo mašinos;
- c) transporto priemonės – transporto priemonės;
- d) kita įrenginiai, prietaisai ir įrankiai – saulės elektrinės, matavimo prietaisai, laboratorinė įranga, kompiuterinė technika ir ryšių priemonės, ūkinis ir gamybinis inventorių, įrankiai, vandens skaitikliai;
- e) sumokėti avansai ir vykdomi materialiojo turto statybos darbai – nebaigta statyba.

Materialaus turto likutinė vertė 2024-01-01 – 23260396 €. Vykdomų projektų sumos kaupiamos nebaigtos statybos straipsnyje. Iš nebaigtos statybos pagal projektus įvesta į eksploataciją atliktų darbų už 534479 €. Per finansinius metus priskaičiuotas nusidėvėjimas – 1686368 €. Likutinė ilgalaikio materialaus turto vertė finansinių metų pabaigoje 21836097 €.

Bendrovė investicinio turto neturi.

Bendrovėje turto nuvertėjimo požymių nepastebėta.

Lentelė Nr. 3
(Eur)

Ilgalaikis materialusis turtas

Rodikliai	Žemė	Pastatai, statiniai ir perdavimo įrengimai	Mašinos ir įranga	Trans-porto priemonės	Kiti įrenginiai prietaisai ir įrankiai	Nebaigta statyba	Iš viso
Likutinė vertė 2023 m. gruodžio 31 d.	0	21869161	40765	184404	588726	577340	23260396
a) Įsigijimo savikaina 2023 m. gruodžio 31 d. Pasikeitimai per 2024 m.:		52528714	1227524	775157	1158739	1503023	57193157
- turto įsigijimas		195787	25547	8432	32342		262108
- perleistas ir nurašytas turtas (-)		-133929	-9237	-17565	-12685		-173416
- perrašymai iš vieno straipsnio į kitą + / (-)		534479				-534479	0
2024 m. gruodžio 31 d.	0	53125051	1243834	766024	1178396	968544	57281849
b) Perkainojimas 2023 m. gruodžio 31 d. Pasikeitimai per 2024 m.:							0
- vertės padidėjimas (sumažėjimas) + / (-)							0
- kitiems asmenims perleisto ir nurašyto turto perkainojimas (-)							0
- perrašymai iš vieno straipsnio į kitą + / (-)							0
2024 m. gruodžio 31 d.	0	0	0	0	0	0	0
c) Nusidėvėjimas 2023 m. gruodžio 31 d. Pasikeitimai per 2024 m.:		30407383	1186759	590753	570013		32754908
- finansinių metų nusidėvėjimas		1533209	20007	54608	78544		1686368
- atstatantys įrašai (-)							0
- kitiems asmenims perleisto ir nurašyto turto nusidėvėjimas (-)		-133927	-9229	-17564	-12657		-173377
- perrašymai iš vieno straipsnio į kitą + / (-)							0
2024 m. gruodžio 31 d.	0	31806665	1197537	627797	635900	0	34267899
d) Vertės sumažėjimas 2023 m. gruodžio 31 d. Pasikeitimai per 2024 m.:		252170				925683	1177853
- finansinių metų vertės sumažėjimas							0
- atstatantys įrašai (-)							0
- kitiems asmenims perleisto ir nurašyto turto verės sumažėjimas (-)							0
- perrašymai iš vieno straipsnio į kitą + / (-)							0
2024 m. gruodžio 31 d.	0	252170	0	0	0	925683	1177853
e) Likutinė vertė 2024 m. gruodžio 31 d. (a) + (b) - (c) - (d)	0	21066216	46297	138227	542496	42861	21836097

Naudojamas nusidėvėjęs ilgalaikis materialusis turtas

Lentelė Nr. 4

Eilės Nr.	Ilgalaikio materialiojo turto grupės	Įsigijimo savikaina (€) 2024 m.	Įsigijimo savikaina (€) 2023 m.
1.	Pastatai	515735	160739
2.	Statiniai	1420017	799871
3.	Perdavimo įrengimai	3017906	1677715
4.	Darbo mašinos	714844	355163
5.	Matavimo prietaisai ir laboratoriniai įrengimai	151122	75561
6.	Kompiuterinė technika ir ryšių priemonės	388641	190870
7.	Transporto priemonės	240947	54152
8.	Ūkinis ir gamybinis inventorių	217256	93486
9.	Įrankiai	40673	20450
10.	Vandens skaitikliai	16753	8377
	Iš viso:	6723894	3436384

Naudojamas nusidėvėjęs ilgalaikis materialusis turtas pagal patikėjimo sutartį

Eilės Nr.	Ilgalaikio materialiojo turto grupės	Įsigijimo savikaina (€) 2024 m.	Įsigijimo savikaina (€) 2023 m.
1.	Pastatai	3827	1913
2.	Statiniai	2714548	638135
3.	Perdavimo įrengimai	3960405	1386169
4.	Darbo mašinos	24907	12454
5.	Kompiuterinė technika ir ryšių priemonės		
6.	Transporto priemonės		
7.	Matavimo prietaisai		
	Viso :	6703687	2038671

Naudojamas įkeistas ilgalaikis materialusis turtas Finansų ministerijos gautai paskolai

Ilgalaikio materialiojo turto grupės	Įsigijimo savikaina (€) 2024 m.	Įsigijimo savikaina (€) 2023 m.
Šilutės nuotekų tvarkymo įrenginiai ir dumblo apdorojimo cechas pagal ilgalaikio turto vertes	9704656	9704656

Atsargos (€)

Lentelė Nr. 5

Rodikliai 2023 m.	Žaliavos ir komplektavimo gaminiai (2005,20014)	Ūkinis ir gamybinis inventorių (2007,20012)	Apsaugos priemonės ir spec. rūbai (20013,20015)	Kuras ir atsarginės dalys (2006,2008)	Iš viso
a) atsargų įsigijimo savikaina praėjusių finansinių metų pabaigoje	29920	1290	189	25957	57356
gauta per ataskaitinius metus	137854	27285	7596	151306	324041
sunaudota per ataskaitinius metus	137378	25696	7689	156030	326793
finansinių metų pabaigoje	30396	2879	96	21233	54604
b) grynoji galimo rea-					

lizavimo vertė finansinių metų pabaigoje (a)-(b)					
įkainojimo skirtumai, jei buvo taikomas LIFO būdas					
įkeistų atsargų vertė					
atsargos, laikomos pas trečiuosius asmenis					

Pirkėjų įsiskolinimo struktūra ir dinamika (€)

Lentelė Nr. 6

Straipsniai	Likutis 2024 12 31	Likutis 2023 12 31
Gyventojų skolos	291555	254866
Kitų vartotojų skolos (įmonės)	193674	126910
Paslaugų pagal užsakymus skolos	7450	14316
Skolų nuvertėjimas (-)	-16957	-14514
Pirkėjų įsiskolinimas iš viso:	475722	381578

Dotacijos už finansinius metus (€)

Lentelė Nr. 7

Eilės Nr.	Dotacijos paskirtis	Likutis 2024 01 01	Gauta per 2024 metus	Amortizuota per 2024 metus	Likutinė dotacijos suma 2024 12 31
1	Gautos dotacijos 353 sąskaita	1411007		173381	1237626
2	Dotacijos susijusios su turtu 35301 sąskaita	3788703	25059	389085	3424677
3	Gautos dotacijos proj.02-028 35310 sąskaita	2030842		204389	1826453
4	Gautos dotacijos proj.01-031 35311 sąskaita	1660233		105842	1554391
5	Gautos dotacijos proj.02-067 35312 sąskaita	1655829		167523	1488306
6	Gautos dotacijos proj.02-110 35313 sąskaita	1062974		91768	971206
7	Gautos dotacijos proj.05-014 35314 sąskaita	239838		55541	184297
8	Gautos dotacijos proj.05.3.2-014 35315 sąskaita	3007641	31156	79675	2959122
9	Gautos dotacijos LAAIF 35316 sąskaita	35274		1174	34100
10	Gautos dotacijos VIPA proj.01-0014 35317 sąskaita	200407		4114	196293
11	Gautos dotacijos VIPA proj.03-0014 35318 sąskaita	284192		728	283464
12	Dotacijos turtu iš kitų asmenų 35302 sąskaita	807		17	790
	Iš viso 35 sąskaita:	15377747	56215	1273237	14160725

III.3. Po vienu metų mokėtinos sumos ir kiti ilgalaikiai įsipareigojimai

Po vienu metų mokėtinų sumų ir kitų ilgalaikių įsipareigojimų struktūra ir dinamika (€):

Lentelė Nr. 8

Skolų, įsipareigojimų grupė	Likutis 2024 12 31	Likutis 2023 12 31
LR finansų ministerija (paskolos sutartis)	2319097	2478558
SEB lizingo ilgalaikiai įsipareigojimai	0,00	0,00
VIPA paskolos sutartys	253021	285055
SEB kreditas investicijoms	442623	560656
Iš viso:	3014741	3324269

Sudaryta 2010 12 29 paskolos sutartis Nr. 688 su Lietuvos Respublikos finansų ministerija dėl paskolų investicijų projektams, bendrai finansuojamiems su Europos Sąjungos fondų lėšomis, finansuoti suteikimo. Paskolos suma 417900 €, tačiau panaudota paskolos suma 401197 €. Paskolą pradėjome gražinti nuo 2016 03 15 lygiomis dalimis ir gražinimas vyks iki 2034 03 15. Palūkanų norma 3,948%. Vadovaujantis 2019 m. vasario 5 d. LR FM ir Europos investicijų banko susitarimu dėl palūkanų normos pakeitimo, nuo 2019 m. kovo 31 d. nustatoma palūkanų norma 1,017%. Paskolos gražinimas yra užtikrintas 2010-09-30 Šilutės rajono savivaldybės tarybos sprendimu Nr.T1-1485 suteikiant garantiją 0,4 mln. €.

Paskolos sutartis sudaryta 2011 03 29 Nr. 702 su Lietuvos Respublikos finansų ministerija dėl paskolų investicijų projektams, bendrai finansuojamiems su Europos Sąjungos fondų lėšomis, finansuoti suteikimo. Paskolos suma 334340 €. Paskolą pradėta gražinti nuo 2016 03 15 lygiomis dalimis kiekvienais metais Palūkanų mokėjimo dieną iki 2034 03 15. Palūkanų norma 3,948%. Vadovaujantis 2019 m. vasario 5 d. LR FM ir Europos investicijų banko susitarimu dėl palūkanų normos pakeitimo, nuo 2019 m. kovo 31 d. nustatoma palūkanų norma 1,017%. Paskolos gražinimas yra užtikrintas 2010-12-01 Šilutės rajono savivaldybės tarybos sprendimu Nr.T1-1588 suteikiant garantiją 0,3 mln. €.

2018 01 22 sudaryta paskolos sutartis Nr.1S-6 su Lietuvos Respublikos finansų ministerija dėl Valstybės perskolinamų paskolų valstybės investicijų projektams, bendrai finansuojamiems iš Europos Sąjungos fondų lėšų, finansuoti suteikimo. Ministerija įsipareigoja suteikti bendrovei iki 2292815,02 € paskolą investicijų projektui „Vandens tiekimo ir nuotekų tvarkymo sistemų renovavimas ir plėtra Šilutės rajono savivaldybėje“ finansuoti. Paskolos gražinimo laikotarpis prasideda nuo 2022 m. spalio 4 d. ir baigiasi 2040 m. spalio 4 d. Bendrovė nuo išmokėtos ir negražintos paskolos dalies turi mokėti 1,62 % metinę palūkanų normą. Naudojamas įkeistas ilgalaikis materialusis turtas Finansų ministerijos gautai paskolai. Paskolos gražinimas yra užtikrintas 2017-07-27 Šilutės rajono savivaldybės tarybos sprendimu Nr. T1-763 suteikiant garantiją 1,1 mln. €. 1,2 mln. € paskolos dalies gražinimui įkeičiamas ilgalaikis materialusis turtas ne mažesnis nei 160 % paskolos dalies sumo. Įkeičiamas ilgalaikis materialusis turtas atskleistas lentelėje Nr.4.

Sudaryta ilgalaikė VIPA Nuotekų tinklų plėtra Šilutės rajono savivaldybėje paskolos sutartis Nr. 46VF3-P0014. Paskolos suma 121796,69 €. Jos gražinimas prasidės nuo 2024 01 15 ir vyks iki 2041 10 15.

Su SEB banku sudaryta kreditavimo sutartis Nr. 2022013216. Kredito suma 600000 €. Jis skirtas atsinaujinančių energijos išteklių įdiegimui UAB „Šilutės vandenys“ objektuose. Paskutinė kredito suteikimo diena 2023 09 01. Paskutinė kredito gražinimo diena 2028 09 01. Per 2024 m. gražinta 118033 €.

Per vienus metus mokėtinos sumos ir kiti trumpalaikiai įsipareigojimai

AB SEB bankas suteikta 2015-06-16 kreditavimo sutartis 500000 € su 3,10% palūkanomis, 2019-05-27 limitas sumažintas iki 400000 € įkeičiant visas esamas ir būsimas lėšas banko atsiskaitomosiose sąskaitoje.

Skolos tiekėjams ataskaitinio laikotarpio pabaigoje sudaro 68349 €.

Su darbo santykiais susiję įsipareigojimai 159282 €. Tame sk. įsipareigojimai darbuotojams dėl nepanaudotų atostogų 2024 12 31 sudaro 158677 € bei vykdomi raštai 605 €.

Kitos mokėtinos sumos ir trumpalaikiai įsipareigojimai laikotarpio pabaigai sudaro 127101 €. Tame skaičiuje: pridėtinės vertės mokestis 54075 €, mokestis už gamtos išteklius 70647 €, nekilnojamo turto mokestis 2379 €.

Per vienus metus mokėtinų finansinių sumų ir įsipareigojimų struktūra ir dinamika (€):

Lentelė Nr. 9

Skolų, įsipareigojimų grupė	Likutis 2024 12 31	Likutis 2023 12 31
Lizingo einamieji įsipareigojimai		23196
Finansiniai įsipareigojimai SEB bankui	400000	400000
Gauti avansai		24765
Skolos tiekėjams už prekes ir paslaugas:	68349	191609
t. sk. skolos tiekėjams	68349	191609
t. sk. skolos rangovams	0	0
Pelno mokesčio įsipareigojimai	0	0
Kaupimai už nepanaudotas atostogas, Mokėtinas socialinis draudimas	158677	130252 33346
Vykdomi raštai	605	-
Kitos mokėtinos sumos ir trumpalaikiai įsipareigojimai	127101	147489
Per vienus metus mokėtinos sumos ir kiti trumpalaikiai įsipareigojimai balanse iš viso:	754732	950657

III.4. Vadovaujantis 31-ojo VAS „Atlygis darbuotojui“ nuostatomis, kad išeitines išmokas darbuotojams nulemia darbo santykių nutraukimas, o ne darbuotojo darbas, atidėjinių susijusių su išeitinėmis išmokomis dėl darbuotojų išėjimo iš darbo sulaukus pensinio amžiaus, bendrovė savo apskaitoje neregistruoja ir nerodo pelno (nuostolių) ataskaitoje. Išeitinės išmokos neteikia bendrovei būsimosios ekonominės naudos, todėl įsipareigojimu ir darbo užmokesčio sąnaudomis pripažįstama tada, kai šias išmokas įsipareigojama mokėti.

Pardavimo, kitos pajamos ir sąnaudos

Lentelė Nr. 10

Straipsniai	2024 metai (€)	2023 metai (€)
Pardavimo pajamos	4309894	3393373
Vanduo	1440048	1192423
Nuotekos	2592488	2015329
Pardavimo mokesčio pajamos	277358	185621
Pardavimo savikaina	2671794	2653486
Darbo užmokestis	1344086	1199316

IT nusidėvėjimas	400832	414325
Elektra	420202	516174
Kitos sąnaudos	506674	523671
Bendrasis pelnas (nuostoliai)	1638100	739887

Pardavimo sąnaudos		
Darbuotojų darbo užmokesčio sąnaudos	189712	165132
Įvairios atsargos	23506	27337
Kitos sąnaudos	34958	19569
Iš viso pardavimo sąnaudos:	248176	212038
Bendrosios ir administracinės sąnaudos		
Darbuotojų darbo užmokesčio sąnaudos	304948	257438
Žemės nuomos mokesčio sąnaudos	5618	5232
Nekilnojamo turto mokesčio sąnaudos	9513	9513
Nepanaudotų atostogų kaupimų sąnaudos	188649	192826
Abejotinų skolų sąnaudos	2443	-177
Žaliavų, atsargų, kanceliarinės sąnaudos	7902	7544
Asociacijos išlaikymo sąnaudos	4483	3949
Banko paslaugų sąnaudos	21377	29174
Paslaugų pagal sutartis sąnaudos	37342	23671
Turto ir gyvybės draudimo sąnaudos	19715	27725
Ryšių paslaugų sąnaudos	5222	6361
IT amortizacijos, nusidėvėjimo sąnaudos	19937	14834
Kadrų ruošos sąnaudos	3985	5254
Suteiktos paramos sąnaudos	4740	-
Kitos sąnaudos	53113	25068
Iš viso bendrosios ir administracinės sąnaudos:	688987	608412

Kitos veiklos rezultatai		
Ilgalaikio turto nuomos paslaugų pajamos	40364	32025
Netipinės pajamos	90443	9055
Kitos teikiamų paslaugų pajamos	62232	16769

Kitos palūkanų ir panašios pajamos bei palūkanų ir kitos panašios sąnaudos		
Delspinigiai už pradelstą pirkėjų įsiskolinimą	9001	7468
Palūkanų ir kitos panašios sąnaudos		
Palūkanų sąnaudos už paskolas	99021	92249

Pelno paskirstymo projektas (€)

Lentelė Nr. 11

Straipsniai	Suma (€)
Ankstesnių finansinių metų nepaskirstytasis pelnas (nuostoliai) ataskaitinių	-245310
Grynasis ataskaitinių finansinių metų pelnas (nuostoliai)	684818
Pelno (nuostolių) ataskaitoje nepripažintas ataskaitinių finansinių metų	
Paskirstytinas pelnas (nuostoliai) finansinių metų pabaigoje	439508
Akcininkų įnašai nuostoliams padengti	
Pervedimai iš rezervų	
Paskirstytinas pelnas (nuostoliai)	439508
Pelno paskirstymas:	
- į privalomąjį rezervą	
- į rezervą savoms akcijoms įsigyti	
- į kitus rezervus	
- dividendai	
- metinės išmokos (tantjemos) valdybos ir stebėtojų tarybos nariams, darbuotojų premijoms ir kt. tikslams	
- kiti	

III.5. Pobalansiniai įvykiai

Vadovaudamasi, Geriamojo vandens tiekimo ir nuotekų tvarkymo bei paviršinių nuotekų tvarkymo paslaugų kainų nustatymo metodika, patvirtinta Valstybinės energetikos reguliavimo tarybos 2006 m. gruodžio 21 d. nutarimu Nr. O3-92 „Dėl Geriamojo vandens tiekimo ir nuotekų tvarkymo bei paviršinių nuotekų tvarkymo paslaugų kainų nustatymo metodikos patvirtinimo“ Valstybinė energetikos kontrolės taryba 2024 m. gruodžio 17 d. nutarimu Nr. O3E-1639 patvirtino Bendrovės perskaičiuotas paslaugų kainas. Paslaugų kainos įsigalios 2025 m. vasario 1 d. Perskaičiuota kaina už 1 m³ visoms vartotojų kategorijoms mažėja 0,09 Eur. Vandens tiekimo kaina didėja 0,06 Eur., nuotekų tvarkymo kaina mažėja 0,15 Eur.

2025 m. bendrovė planuoja teikti paraišką ir pradėti projektavimo darbus pagal pažangos priemonę Nr. LT023-03-02-06 „Vystyti aplinką tausojančią infrastruktūrą“. Numatomos lėšos šiam projektui sudaro 4008,0 tūkst. Eur., iš kurių 50 % bendrovės ir 50 % ES lėšos.

Šios priemonės tikslas yra pagerinti tiekiamo geriamojo vandens kokybę Šylių vandenvietėje, sudaryti sąlygas prisijungti prie centralizuotų buitinių nuotekų tinklų gyventojams, gyvenantiems Žemaičių Naumiestyje, Kadagiškiuose, Cipariuose, Vanagiuose, Sugintuose, Grabupiuose, Pagryniuose, Juknaičiuose, Pašyšiuose, užtikrinti buitinių nuotekų valymo įrenginių pajėgumų parametrų atitiktį faktinėms apkrovoms Žemaičių Naumiestyje ir Pašyšiuose esančiuose nuotekų valymo įrenginiuose.

Direktorius



Alfredas Markvaldas

Vyr. buhalterė



Janina Vaičiūnienė

2024 m. UAB „ŠILUTĖS VANDENYS“ VADOVYBĖS ATASKAITA

I. Objektivi bendrovės būklės, veiklos vykdymo ir plėtros apžvalga, pagrindinių rizikos rūšių ir neapibrėžtumų, su kuriais bendrovė susiduria, apibūdinimas

UAB „Šilutės vandenys“ veikla - geriamojo vandens tiekimas ir nuotekų tvarkymo paslaugų teikimas visame Šilutės rajone. Bendrovė įregistruota 2003 m. gruodžio mėnesį.

Bendrovės misija yra užtikrinti kokybiškas vandens tiekimo ir nuotekų tvarkymo paslaugas klientams, išlaikant aukštą technologinį ir gamybinį lygį, bei darant minimalų poveikį aplinkai.

2019 m. liepos 12 d. Šilutės administracijos direktoriaus įsakymu Nr. A1-717 patvirtinti nauji įstatatai, kurie 2019 m. rugpjūčio 28 d. įregistruoti Juridinių asmenų registre. Įstatuose numatyta, kad bendrovės organai yra visuotinis akcininkų susirinkimas bei vienasmenis valdymo organas – vadovas, kurio pareigų pavadinimas yra direktorius.

Bendrovės pagrindinis tikslas – nepertraukiamai tiekti įstatymų reikalavimus atitinkanti kokybišką vandenį ir tvarkyti nuotekas, darant kuo mažesnę žalą aplinkai.

2024 m. sausio 30 d. Šilutės rajono savivaldybės mero potvarkiu M1-59 „Dėl Šilutės rajono savivaldybės valdomų bendrovių vadovų darbo užmokesčio nustatymo tvarkos aprašo patvirtinimo“ ir M1-57 „Dėl Šilutės rajono savivaldybės valdomų bendrovių vadovų darbo užmokesčio pareiginės algos koeficientų nustatymo“, UAB „Šilutės vandenys“ vadovui buvo nustatyta darbo užmokesčio apmokėjimo tvarka.

UAB „Šilutės vandenys“ įstatuose įregistruotos pagrindinės veiklos:

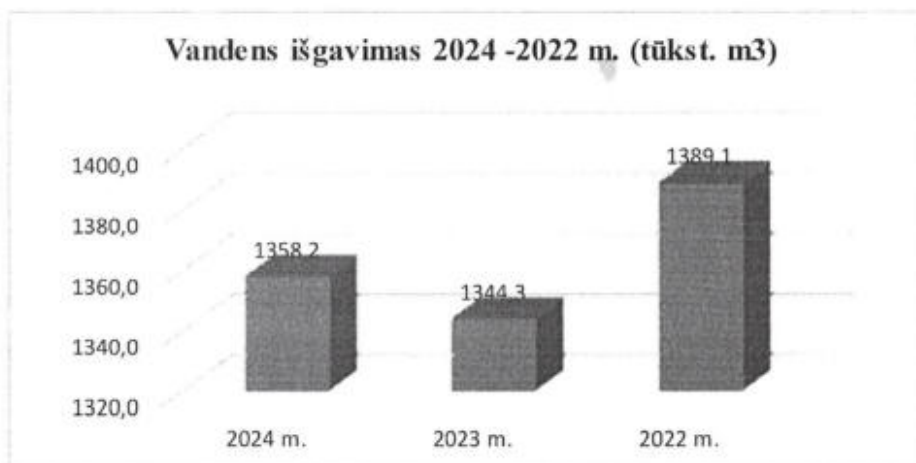
1. Vandens surinkimas, valymas ir tiekimas;
2. Vandens surinkimas ir valymas;
3. Vandens tiekimas pramonės įmonėms;
4. Vandens tiekimas gyventojams;
5. Nuotekų valymas.

Vandens išgavimas. Bendrovė eksploatuoja 47 vandenvietes. Vandenvietėse yra įrengti 68 vnt. vandens kėlimo siurbliai. Atsižvelgiant į išgaunamo vandens poreikį, gręžiniuose instaliuotų siurblių pajėgumas – 2436,3 tūkst. m³ per metus. Vanduo išgaunamas iš 50 - 80 metrų gylis. 2024 m. bendrovės vandenvietėse buvo išgauta 1358,2 tūkst. m³ vandens.

Vandens išgavimo palyginimas 2024 -2022 m. 1 diagramoje:

Vandens išgavimas 2024-2022 m.

1 diagrama



Pastaruoju metu išgaunamo vandens kiekis mažėja. Tai susiję su pieno pramonės įmonės mažėjančiu vandens suvartojimu (įsirengę savo gręžinį), taip pat mažėjančiais vandens netekties rodikliais. Siekiama visais būdais tausoti gamtos išteklius ir kuo racionaliau vykdyti vandens išgavimą.

Vandens tiekimas, vandens gerinimas. Bendrovė eksploatuoja 386 km vandens tinklų. Šilutės mieste eksploatuojami ir prižiūrimi 135 gaisriniai hidrantai. 2024 -2022 m. vandens tiekimo pagrindiniai techniniai rodikliai pateikti 1 lentelėje:

1 lentelė

Rodiklis	2024	2023	2022
Vandentiekio tinklų ilgis	386	384,6	384,6
Gedimai vandens tinkluose	352	298	276
Vandens nuostoliai tinkluose m ³	204,4	217,	254,4
Vandens nuostoliai tinkluose proc.	12,8%	14,3%	16,6%
Gedimai tenkantys 1 km. tinklų	0,91	0,77	0,72

Pastaruosius metus gedimų skaičius tinkluose fiksuojamas dažniau. Tai siejama su labiau išmanių technologijų panaudojimu, darbuotojų operatyvumu. Atitinkamai stebimas vandens nuostolių mažėjimas.

Vandens kokybė. Per metus geriamojo vandens mėginių buvo ištirta 488, analičių – 4287. Tirti mėginiai atitiko HN 24:2023 reikalavimus, išskyrus bendrą geležį ir amonį. Atliekant tyrimų analizę, nustatyta, kad Šilutės m., Sakūtėliuose, Macikuose, Armalėnuose, Balčiuose, Švėkšnoje Vilkėnuose, Žakainiuose, Šyliuose, Petreliuose, Lankupiuose, Pagryniuose, Aušbikavyje vandenviečių geriamajame vandenyje yra padidintas amonio kiekis. Amonio kiekis viršija leidžiamą vertę (0,50mg/l) iki 2,88 karto, neatitiko 36 mėginiai, 36 analitės nuo tirtų geriamojo vandens mėginių ir analičių skaičiaus šiose vandenvietėse. Padidėjęs amonio kiekis, UAB “Grotā” teigimu, yra natūralios kilmės, tai nerodo užteršimo. Amonis (nejonizuotos NH₃ ir jonizuotos NH₄ formos) tiesioginės įtakos žmogaus sveikatai neturi. Natūraliai jo aptinkama geležies turinčiame požeminiame vandenyje.

Atliekant tyrimų analizę, nustatyta, kad Šilutės m., Paleičiuose, Sakūtėliuose, Tarvyduose, Macikuose, Armalėnuose, Rusnėje, Balčiuose, Švėkšnoje Vilkėnuose, Ramučiuose, Žakainiuose, Uostadvaryje, Gaideliuose, Šyliuose, Jonaičiuose, Petreliuose, Lazduonėnuose, Lankupiuose, Pagryniuose, Aušbikavyje vandenviečių geriamajame vandenyje yra padidintas bendros geležies kiekis. Bendra geležis viršija leidžiamą vertę (200μg/l) iki 3,75 karto, neatitiko 45 mėginiai (9,22%), 45 analitės (1,05%) nuo tirtų geriamojo vandens mėginių ir analičių skaičiaus. Padidėjęs geležies kiekis gali būti įtakojamas vandens tiekimo įrangos (vamzdžių). Pagal PSO rekomendacijas iki 2000 μg/l geležies koncentracija geriamajame vandenyje nekelia grėsmės žmogaus sveikatai. Esant vandenyje geležies daugiau kaip 200μg/l, blogėja vandens jusliniai rodikliai.

UAB “Šilutės vandenys”, vadovaujantis HN 24:2023, atlieka veiksmus geriamojo vandens saugai ir kokybei palaikyti. Vadovaujantis Lietuvos Respublikos geriamojo vandens įstatymo 10 straipsnio 2 dalies nuostatomis, Šilutės rajono savivaldybė suderino leidimą laikinai nukrypti nuo teisės aktų reikalavimo viešai tiekiamo geriamojo vandens kokybės indikatoriniams rodikliams (bendra geležis ir amonis) šiose vandenvietėse: Šilutės m., Juknaičių, Paleičių, Sakūtėlių, Tarvydų, Macikų, Armalėnų, Rusnės, Balčių, Vilkenų, Ramučių, Žakainių, Uostadvario, Gaidelių, Šylių, Jonaičių, Petrelių, Lazduonėnų, Lankupių ir Pagrynių gyvenvietėse 2022-2030 metų laikotarpiui, 2022- Nr.R3-(4.1.18.E). Leidimas suderintas su Valstybinės maisto ir veterinarijos tarnybos Klaipėdos departamentu.

Pašyšių, Katyčių, Gorainių, Vilkyčių, Švėkšnos, Inkaklių, Kintų, Laučių, Žemaičių Naumiesčio, Degučių, Saugų, Gardamo, Vainuto vandenvietėse bendrovė turi įrengusi vandens gerinimo įrangą. Šios įrangos pagalba yra šalinamas geležies kiekis iš tiekiamo vandens. 2024 m. buvo pagerinta 318,5 tūkst. m³ vandens.

Vandens kokybei užtikrinti ir kontrolei vykdyti Bendrovė turi savo laboratoriją, kuri turi leidimą Nr. LPL-4, išduotą Valstybinės maisto ir veterinarijos tarnybos. Bendrovės tiekiamą geriamą vandenį tiria UAB "Grotā". Bendrovė vykdo programinę tiekiamo vandens priežiūrą, pagal suderintą su Šilutės rajono valstybine maisto ir veterinarijos tarnyba programinės priežiūros grafiką. Vadovaujantis Lietuvos Respublikos geriamojo vandens įstatymo 10 straipsnio 2 dalies nuostatomis, Šilutės rajono savivaldybė su Bendrove suderino leidimą laikinai nukrypti nuo teisės aktų reikalavimo viešai tiekiamo geriamojo vandens kokybės indikatoriniams rodikliams (bendroji geležis ir amonis) tuose vandenvietėse 2022-2030 metų laikotarpiui. Leidimas suderintas su Valstybinės maisto ir veterinarijos tarnybos Klaipėdos departamentu. Vartotojai yra informuoti apie geriamojo vandens kokybę UAB "Šilutės vandenys" internetiniame puslapyje.

Daugiausia išgaunanti vandens yra Šilutės miesto vandenvietė. Šioje vandenvietėje 2024 m. išgauta 737,0 tūkst. m³ vandens, tai yra 54,3 proc. nuo viso išgauto vandens kiekio rajone. Šioje vandenvietėje geležies rodikliai gręžiniuose neviršija, tinkluose (gyventojų) buvo viršyti du mėginiai (230-240µg/l). Todėl galime teigti, kad išgaunamo požeminio vandens kokybė šioje vandenvietėje yra pakankamai gera ir neviršija HN 24:2003 „Geriamojo vandens saugos ir kokybės reikalavimai“ normų.

Vertinant visas Bendrovės vandenvietes ir jose išgaunamo vandens kokybės rodiklius, teigiame, kad 23,3 proc. išgauto gręžiniuose vandens neatitinka amonio ir geležies kokybės rodiklių nustatytų HN 24:2003 „Geriamojo vandens saugos ir kokybės reikalavimai“. Atsižvelgiant į šią situaciją ir atlikus kai kurių gręžinių bandomuosius vandens gerinimo procesus, nustatyta, kad šiuo metu rinkoje siūlomos gerinimo įrenginių technologijos neatitinka Bendrovės poreikių. Todėl nėra tikslinga investuoti į vandens gerinimo įrangą, kuri negarantuoja gerinamo vandens kokybės. Būtina tiksliai nustatyti pačias ekonomiškiausias ir efektyviausias technologijas galinčias pagerinti vandens kokybę.

Bendrovės vienas iš pagrindinių tikslų – vandens kokybės gerinimas.

Nuotekų perpumpavimas. Bendrovė eksploatuoja 271 km. nuotekų tinklų ir 50 km. paviršinių nuotekų tinklų Šilutės rajone. Daugiausia nuotekų tinklų infrastruktūra išplėtota Šilutės mieste, Saugų, Vilkyčių, Vainuto, Švėkšnos, Juknaičių gyvenvietėse.

Nuotekos Šilutės rajone tvarkomos eksploatuojant 87 vnt. nuotekų perpumpavimo stotyse, kuriose yra instaliuoti 178 elektros siurbliai nuotekų perpumpavimui, kurių maksimalus metinis pajėgumas 4288 tūkst. m³. 2024 m. perpumpuota ir išvalyta 2615,9 tūkst. m³, tai yra 5,3 proc. daugiau nei 2023 m. 2024 -2022 m. Perpumpuotų nuotekų kiekiai 2 lentelėje:

2 lentelė

Metai	Išvalyta tūkst. m ³	Realizuota tūkst. m ³	Infiltracija tūkst. m ³	Infiltracija proc.
2024	2615,9	1117,3	1498,6	57,3%
2023	2484,6	1016,0	1468,6	59,1%
2022	2194,3	1026,5	1167,8	53,2%

Per pastaruosius tris metus stebimas vis didesnis atitekančių nuotekų kiekis. Vertinant tai, kad nuotekų tvarkymo paslaugų pardavimai yra gana stabilūs, tai išvalomų nuotekų kiekio didėjimas siejamas su didele infiltracija. Dėl rajone esančio aukšto gruntinio vandens, bei prastos tinklų būklės paviršinių nuotekų ir gruntinio vandens infiltracijos procentas vis išlieka labai aukštas. 2024 -2022 m. nuotekų šalinimo pagrindiniai techniniai rodikliai pateikti 3 lentelėje.

3 lentelė

Rodiklis	2024	2023	2022
Nuotekų tinklų ilgis	271,1	267,02	258,7
Gedimai nuotekų tinkluose	126	183	215
Infiltracija tinkluose m ³	1498,6	1468,6	1167,7
Infiltracija proc.	57,3%	59,1%	53,2
Gedimai tenkantys 1 km. tinklų	0,46	0,69	0,83

Nuotekų valymas. Bendrovė eksploatuoja 19 - lika nuotekų valymo įrenginių. Visuose valymo įrenginiuose nuotekos valomos mechaniniu – biologiniu, bei denitrifikacijos būdu. Didžiausias nuotekų kiekis 2024 m. išvalytas Šilutės biologiniuose nuotekų valymo įrenginiuose – 1925,5 tūkst. m³ nuotekų, tai sudaro 73,6 proc. nuo visų išvalytų. Šiuose valymo įrenginiuose 2024 m. išvalyta 8,1 proc. daugiau nei praėjusiais, tai yra 144,4 tūkst. m³. 2024 m. apskaičiuota 57,3 proc. infiltracija į nuotekų tinklus. Infiltracija šiek tiek mažesnė nei praeitais metais (2023 m. - 59,1 proc.), tačiau išlieka didelė. Didelis nuotekų infiltracijos procentas neigiamai veikia bendrovės technologinius bei finansinius rodiklius. Šiems kiekiams išvalyti naudojamos technologinės medžiagos, elektros energija, žmogiškieji ištekliai.

Atitekančių nuotekų kiekis yra vienas iš faktorių įtakančių nuotekų valyklų darbą. Nuotekų kiekį įtakoja sezoniškumas, aplinkos faktoriai, gruntinis, paviršinis vanduo – tai nuo mūsų nepriklausantys veiksniai. Nesandarūs vamzdiniai, pralaidūs dangčiai, neteisėti pasijungimai, nesąžiningi vartotojai – nuotekų kiekį įtakančios veiksniai, kuriuos galime keisti. Vertinant vidutinį nuotekų kiekį (m³/parą) patenkančią į valyklą, hidraulinis NVĮ pajėgumas pagal vidutinį nuotekų kiekį per parą patenkančią į NVĮ 2024 m., kaip ir ankstesniais metais, ženkliai viršytas Švėkšnos nuotekų valykloje, todėl pagal galimybes, prioritetu turėtų būti laikomas Švėkšnos NVĮ hidraulinio pajėgumo padidinimas.

Nuotekų valymo įrenginiuose išvalytų teršiančių medžiagų kiekiai (t/metus) pateikti 4 lentelėje:

4 lentelė

Teršalas	Prieš valymą t/m	Išvalyta teršalų t/m	Po valymo t/m
BDS ₇	1308	1299	9,4
N _b	174	151	23
P _b	19	18	1,1
ChDS	1865	1728	137
SM	369	360	8,6

Atsižvelgiant į klimato pokyčių tendencijas, kuomet pradėjo vyrauti periodai su ženkliai sumažėjusiu kritulių kiekiu ir liūtys - kuomet nuotekų kiekis padidėja itin ženkliai. Tokie periodai neigiamai veikia nuotekų valymo įrenginių darbą. Todėl reikalauja didesnių nuotekų valymo sąnaudų (deguonies kiekis, papildomi reagentai), dažnesnės NVĮ stebėsenos, atidesnės priežiūros ir nekasdinių sprendimų. Sumažėjus nuotekų kiekiui ir padidėjus teršiančių medžiagų koncentracijai reikalinga dažniau šalinti perteklinį dumblą. Šiai dienai dumblo įrenginių galimybės priimti tiekiamą dumblą yra ribotos. Išvalytų ir į gamtinę aplinką išleisti teršalų kiekiai yra apmokestinami mokesčio už taršą tarifais. Šie išleisti teršalai į aplinką bendrovei kainavo 30,7 tūkst. Eur.

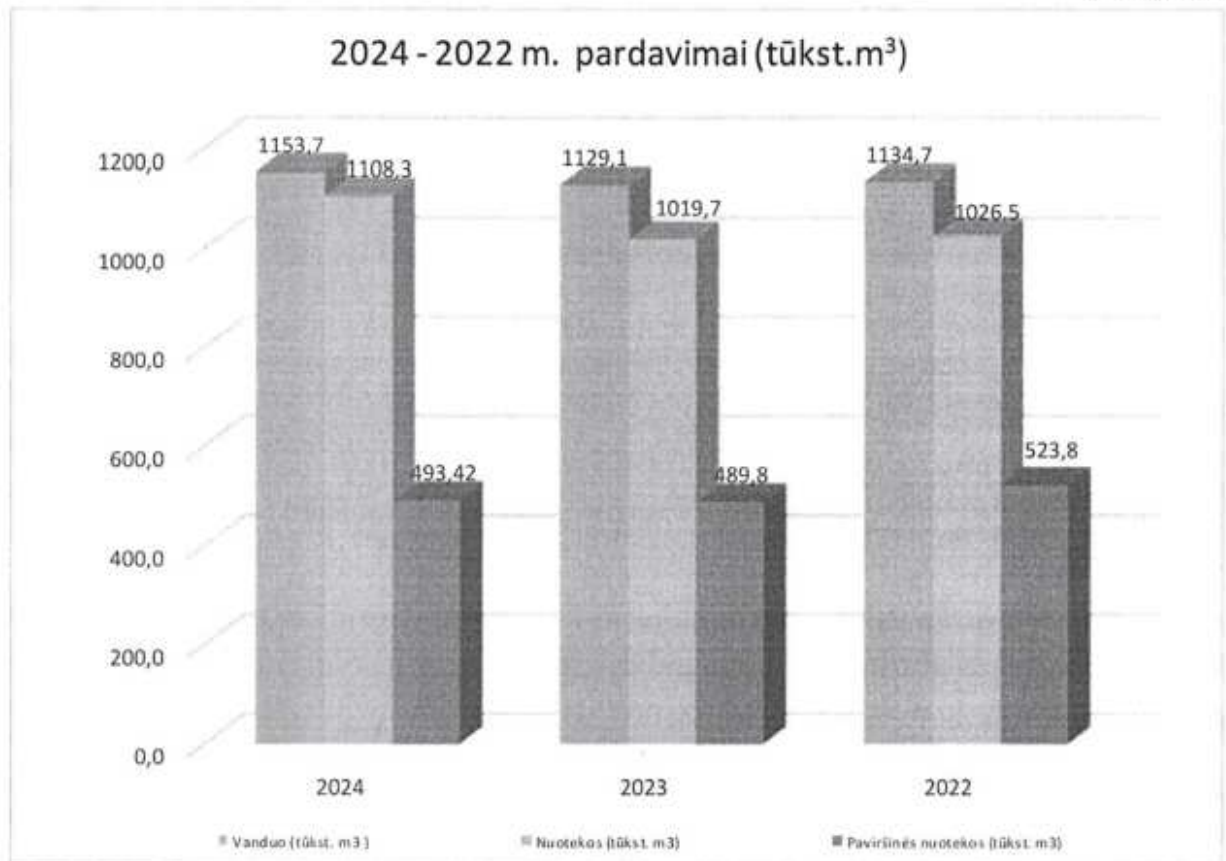
Dumblo tvarkymas. Valant nuotekas kaip šalutinis produktas (atlieka) susidaro nuotekų dumblas. 2024 m. Šilutės nuotekų valymo įrenginiuose susidarė 1039 t/sm homogenizuoto t.y. pirminio bei perteklinio nuotekų dumblo (vidutiniškai po 87 t/sm per mėn.), kuris buvo apdorotas Šilutės dumblo apdorojimo įrenginiuose. 2024m. pagaminta 149,472 t/sm granuliu (vid. 12,5 t/sm granuliu per mėn.). Lyginant su ankstesniais metais dumblo susidarė bei granuliu pagaminta šiek tiek daugiau (20 t/sm). Ataskaitiniais metais perduota naudotojams pagal tręšimo planus 175,488 t/sm (t. y. 60 t/sm daugiau nei 2023m.) dumblo granuliu. 2024m. su Aplinkos apsaugos agentūra suderinti 2 tręšimo dumblo planai. Vadovaujantis Nuotekų dumblo naudojimo tręšimui bei rekultivavimui reikalavimais LAND 20-2005, vykdoma apdoroto nuotekų dumblo kokybės apskaita. Apdorotas dumblas pagal tyrimų rezultatus priskiriamas I kategorijai A/B klasei ir gali būti naudojamas tręšimui žemės ūkyje. Praėjusių kalendorinių metų nuotekų dumblo kokybės apskaitos duomenys iki einamųjų metų vasario 1 d. pateikiami Aplinkos apsaugos agentūrai per informacinę sistemą „Aplinkos informacijos valdymo integruota kompiuterinė sistema“ (IS „AIVIKS“).

Paslaugų pardavimai, apskaita, vartotojai.

2024 m. vartotojams iš viso buvo parduota - 1153,7 tūkst. m³ vandens. Nuotekų 2024 m. realizuota – 1108,3 tūkst. m³. Paviršinių nuotekų 493,4 tūkst. m³. Paslaugų pardavimų palyginimas 2 diagramoje:

2024 -2022 m. vandens ir nuotekų pardavimai (tūkst.m³)

2 diagrama



Bendri vandens tiekimo paslaugų pardavimai 2024 m. padidėjo 24,7 tūkst. m³, tai yra 2,2 proc. Vertinant realizacijos pokytį, vandens pardavimai labiausiai padidėjo verslo įmonių, organizacijų kategorijoje – 17,37 tūkst. m³, tai yra 4,7 proc. (viena pramonės įmonė – 16,9 tūkst. m³ suvartojo daugiau vandens, tai yra 20,2 proc. daugiau už 2023 m). Vandens pardavimai individualių namų kategorijoje padidėjo – 0,92 proc. (3,6 tūkst. m³).

Nuotekų pardavimai 2024 m. padidėjo 8,7 proc. tai sudaro 88,6 tūkst. m³ nuotekų. Šis padidėjimas labai ženklus. Labiausiai nuotekų pardavimai padidėjo verslo įmonių, organizacijų kategorijoje - net 15,5 proc., tai yra 69,8 tūkst. m³. Šioje kategorijoje galime išskirti būtent pieno pramonės įmonės išleidžiamų nuotekų kiekių padidėjimą. Palyginus šios pramonės įmonės 2024 m. kiekius su 2023 m., jie padidėjo 52,1 tūkst. m³, tai yra 20,3 proc.

Individualių namų nuotekų realizacija taip pat padidėjo 6,4 proc. Vertinant pagal vartotojų kategorijas, realizacijos pokyčiai (tūkst. m³) pateikti 5 lentelėje:

5 lentelė

Eil. Nr.	Vanduo	2024 m.	2023 m.	2024-2023 m. skirtumas tūkst. m ³	Skirtumas proc.
1.	Vanduo:				
1.1	Organizacijos	390,6	373,2	17,4	4,7%
1.2	Daugiabučiai	304,5	295,7	8,8	3,0%
1.3	DN bendrijos	66,2	71,3	-5,1	-7,1%
1.4	Individualūs namai	392,5	388,9	3,6	0,9%
	Viso:	1153,8	1129,1	24,7	2,2%
2.	Nuotekos:				

2.1	Organizacijos	518,8	449	69,8	15,5%
2.2	Daugiabučiai	283,9	274,5	9,4	3,4%
2.3	DN bendrijos	66,2	71,3	-5,1	-7,1%
2.4	Individualūs namai	239,4	224,9	14,5	6,4%
	Viso:	1108,3	1019,7	88,6	8,7%

UAB „Šilutės vandenys“ vandens ir nuotekų paslaugų apskaitą ir apskaitos prietaisų priežiūros kontrolę vykdo vadovaujantis LR Teisės aktais. Skaitiklių tinkamumą naudojimui reglamentuoja LR Metrologijos įstatymas. Pagal dabar galiojančius teisės aktus vandens apskaitos prietaisai metrologiškai tikrinami kas šešis metus. Už visą vandens ir nuotekų apskaitos skaitiklių ūkį atsakingas Pardavimų ir klientų aptarnavimo skyrius. Bendrovei priklauso 18802 vnt. apskaitos prietaisai, esantys abonentų ir vartotojų būstuose. 2024 m. buvo įdiegta elektroninių pranešimų sistema, kuri leidžia siųsti pranešimus „SMS“ žinutėmis. Šią sistemą naudojame išsiųsti mokesčius klientams kurie neturi nurodę elektroninio pašto adresu, arba tokio visai neturi. Taip pat, gedimo atveju galime nurodyti gedimo vietą – adresą ir operatyviai informuoti vartotojus apie gedimų šalinimo darbus, jų trukmę.

2024 m. pabaigoje, bendrovė aptarnavo individualių namų – 5570 vnt., daugiabučių butų – 8018 vnt., įmonių – 976 vnt., DNSB – 29 vnt.(1155 butai), DNSB (tik pašildomas vanduo) – 12 vnt., paviršinių nuotekų tvarkymo abonentai (objektai) – 329 vnt. Nuotekų išvežimo ir jų tvarkymo sutartys (vežė nors 1k./metus) – 658 (iš jų 45 įmonės).

2024 m. buvo sudarytos 130 naujos sutartys su vartotojais. Atnaujintos, dėl senumo ir kitų priežasčių 1128 sutartys.

II. Finansinių ir nefinansinių veiklos rezultatų analizės informacija, su aplinkosaugos, personalo klausimais susijusi informacija

Finansiniai rezultatai. Bendrovės finansinė atskaitomybė parengta pagal Lietuvos Respublikoje galiojančius teisės aktus, bei Verslo apskaitos standartų rekomendacijas. 2024 metais pajamų bendrovė gavo 28,7 proc. daugiau (1007,1 tūkst. Eur). Sąnaudos – 6,4 proc. (229,6 tūkst. Eur) didesnės nei 2023 m.

2024 m. apskaičiuotas 684,8 tūkst. Eur. grynasis pelnas.

2024 – 2023 m. pajamų palyginimas 6 lentelėje:

6 lentelė

Rodiklio pavadinimas	2024 m.	2023 m.	Skirtumas (tūkst. Eur.)	Skirtumas (proc.)
Pajamos tūkst. Eur.	4511,9	3504,8	1007,1	28,7%
Už vandenį	1440,1	1192,4	247,6	20,8%
Už nuotekų tvarkymą	2379,8	1859,0	520,8	28,0%
Už padidėjusią taršą	34,1	30,1	4,0	13,3%
Atsiskaitomųjų apskaitos prietaisų aptarnavimas	277,4	185,6	91,7	49,4%
Nuotekų vežimo	114,4	87,0	27,4	31,4%
Paviršinių nuotekų	64,2	39,2	25,0	63,7%
Kitos veiklos	193,0	104,0	89,1	85,7%
Finansinės veiklos	9,0	7,5	1,5	20,5%

Pagal gautų pajamų struktūrą, pagrindinė pajamų dalis – 95,5 proc. nuo visų pajamų, sudaro tipinės veiklos pajamos už vandens tiekimo ir nuotekų tvarkymo paslaugas.

2024 m. vasario 1 d. įsigaliojo naujos paslaugų bazinės kainos. Bazinės paslaugų kainos perskaičiuojamos kas 5 – eri metai. Dėl perskaičiuotų bazinių kainų ir dėl didesnių pardavimų 2024 m. bendrovė pajamų gavo ženkliai daugiau, net 28,7 proc.

Sąnaudos. 2024 m. visos bendrovės patirtos sąnaudos 6,4 proc. didesnės palyginus su 2023 m. Pagrindinių sąnaudų palyginimas pateiktas lentelėje 7 lentelėje (tūkst. Eur):

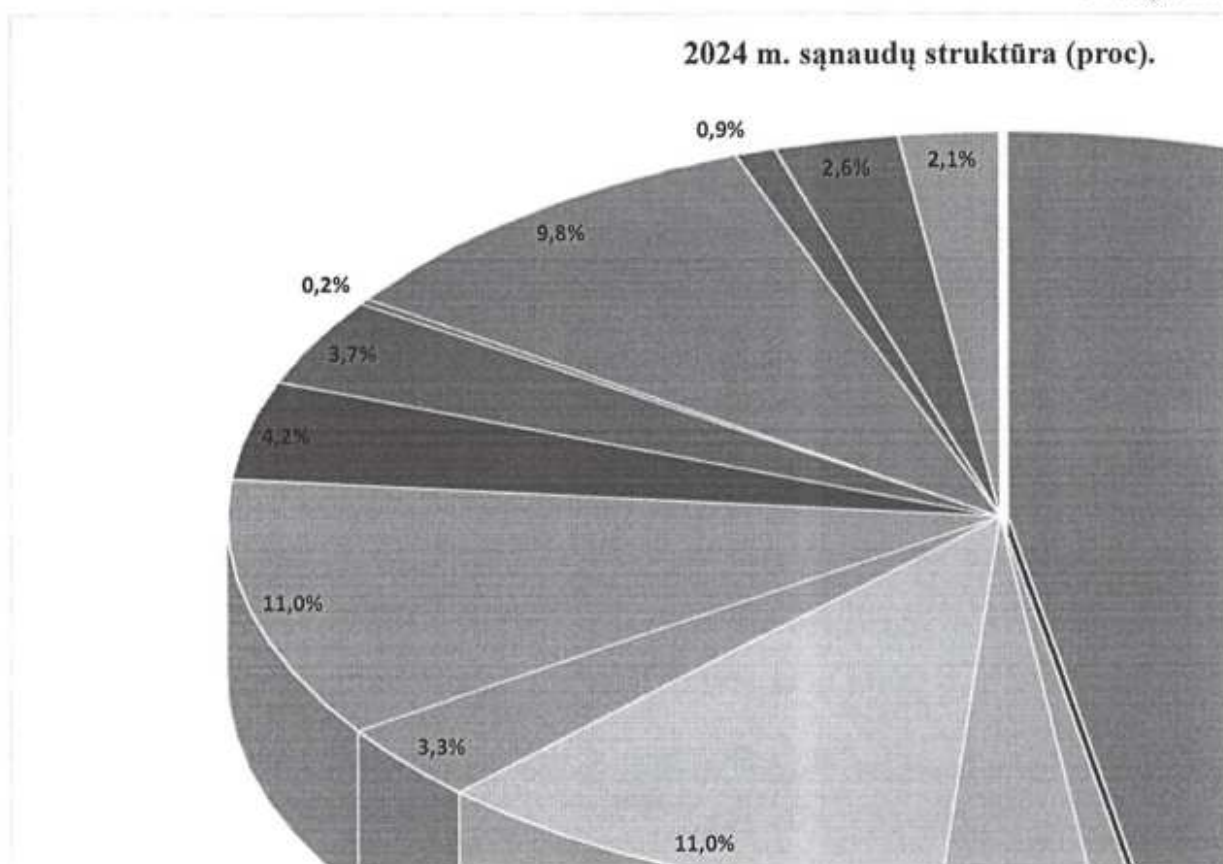
7 lentelė

Eil. Nr.	Išlaidų straipsnis	2024 m.	2023 m.	Skirtumas 2024-2023 m. Eur.	2024-2023 m. pokytis proc.	Sąnaudų struktūra proc.
1.	Darbo užmokestis	1806,3	1593,1	213,2	13,4%	47%
2.	Priskaitymai soc. draudimui	32,4	28,8	3,6	12,7%	1%
3.	Žaliavos ir atsargos	123,7	129,5	-5,9	-4,5%	3%
4.	Ilgalaikio turto nusidėvėjimas	422,9	430,8	-7,9	-1,8%	11%
5.	Kuras	125,2	120,7	4,4	3,7%	3%
6.	Elektros energija	421,6	519,0	-97,4	-18,8%	11%
7.	Mokesčiai	159,6	189,0	-29,4	-15,5%	4%
8.	Perkamos paslaugos ir remontai	141,6	113,8	27,8	24,4%	4%
9.	Šildymo sąnaudos	9,0	9,3	-0,3	-3,5%	0%
10.	Kitos sąnaudos*	373,6	361,7	12,0	3,3%	10%
11.	Technologinės medžiagos	32,5	24,4	8,1	33,4%	1%
12.	Finansinės sąnaudos (palūk.)	99,0	92,2	6,8	7,3%	3%
13.	Atidėtojo pelno mok. mokestis	79,7	-14,8	94,5	639,9%	2%
	Bendra suma, iš viso:	3827,1	3597,5	229,6	6,4%	100%

Kitos sąnaudos* - teismo, draudimas, išlaidos kanceliarinėms prekėms, mokymams, komandiruotėms, telekomunikacinės ryšio, įmokų rinkimas, bankų paslaugos, asociacijos narystės, atostogų kaupiniai, saugumo sąnaudos, reklama, kitos veiklos sąnaudos ir kt.

2024 m. bendrovės sąnaudos padidėjo šiose sąnaudų grupėse:

- darbo užmokesčio fondas didėjo 13,4 proc. Didėjant infliacijai ir šalies MMA Bendrovės vadovybė siekė išlaikyti darbuotojus, liepos mėn. padidino darbo užmokestį visiems darbuotojams 10 proc. Taip pat keliems darbuotojams darbo užmokestis buvo didintas individualiai, atsižvelgiant specialisto gebėjimus ir poreikį.
- Perkamos remonto ir kitų paslaugų sąnaudos padidėjo 24,5 proc. 2024 m. bendrovė atliko daugiau nuotekų tinklų remontų. Šios remonto paslaugos dažnai perkamos (tinklų vėrimas uždaru būdu).
- Mokesčių sąnaudos sumažėjo 15,5 proc. 2024 m. Bendrovei nebereikėjo mokėti mokesčio Garantiniam vandens tiekėjui, jis buvo gražintas ir už praėjusius metus.
- Technologinių medžiagų sąnaudos padidėjo 33,4 proc. dėl pabrangusių technologinių medžiagų kainos (folikuliantai). Taip pat 2024 m. buvo tvarkomi dveji vandens gerinimo įrenginiai, kuriems buvo naudojamos spec. medžiagos (druskos). Iki šiol jų nenaudodavome.
- 2024 m. perkamų paslaugų ir remonto sąnaudos didesnės 24,45 proc. Šios sąnaudos padidėjo, dėl perkamų transporto remonto sąnaudų.
- 2024 m. Elektros energijos sąnaudos mažesnės 97,4 tūkst. Eur., tai yra 18,77 proc. Šios sąnaudos sumažėjo, dėl 2024 m. mažesnės elektros kainos, kurios vidurkis yra 0,177 Eur, be PVM. (2023 m. 0,21 Eur. be PVM.). Taip pat suvartota 97,12 tūkst. kW mažiau. 2024 m. pasigaminta savo elektros energijos 632,49 tūkst. kW, tai yra 45,99 tūkst. kW daugiau nei 2023 m. Perkamos energijos 2024 m. buvo 51,1 tūkst. kW mažiau.
- 2024 m. palūkanos už panaudotas paskolas investiciniams projektams padidėjo 7,34 proc.
- Kitos sąnaudos padidėjo, dėl didesnių atostogų kaupinių, draudimo sąnaudų, kitos veiklos didesnių sąnaudų (kita veikla – nuotekų vežimas, turto nuoma). 2024 m. sąnaudų pasiskirstymas procentais pateiktas 3 diagramoje:



Didžiausią dalį išlaidų – 47,2 proc. sudarė darbuotojų darbo užmokestis. Amortizacijos (nusidėvėjimo) išlaidos – 11 proc., elektros energijos – 11 proc., žaliavų pirkimo sąnaudos - 3 proc. nuo visų išlaidų, remonto ir kitų perkamų paslaugų – 34 proc., sąnaudos kurui - 3,3 proc., mokesčiai – 4 proc., technologinės medžiagos procesams – 1 proc., kitos išlaidos – 10 proc. (teismo, palūkanų sąnaudos, draudimas, išlaidos kanceliarinėms prekėms, mokymams, komandiruotėms, telekomunikacinės ryšio, įmokų rinkimas, bankų paslaugos, asociacijos narystės, atostogų kaupiniai, saugumo sąnaudos, reklama ir kt.).

Bendrovės skoliniai įsipareigojimai. 2024 m. pabaigai sudarė 3769,5 tūkst. Eur, iš kurių ilgalaikiai įsipareigojimai 3014,7 tūkst. Eur., tai yra LR Finansų ministerijos suteiktos paskolos investiciniams projektams. Jos sudaro 80,0 proc. šių įsipareigojimų. Šių ilgalaikių paskolų likutis 2024 m. mažesnis 309,5 tūkst. Eur. palūkanų sumokėta 98,7 tūkst. Eur.

Visi skoliniai įsipareigojimai 2024 m. mažesni 11,8 proc. Skolos tiekėjams sudaro 1,8 proc. nuo visų įsipareigojimų ir metų pabaigoje sudarė 68,3 tūkst. Eur. ir yra 123,3 tūkst. Eur. mažesnės nei praėjusiais metais.

Vartotojų skolos. 2024 m. pabaigai vartotojų skolos faktiškai sudarė 475,7 tūkst. Eur, iš kurių 367,9 tūkst. Eur priskaityta už 2024 m. gruodžio mėn. (ataskaitinio mėn. priskaitymas apmokamas kitą mėn., todėl faktiškai tai nėra laikoma skola).

Kitos skolos 107,8 tūkst. Eur su delspinigiais sudaro:

70,6 tūkst. Eur. gyventojų skolos daugiau nei 30 d. susidariusios 2024 gruodžio 31 d., iš kurių 4,96 tūkst. Šilutės rajono savivaldybės socialiniai būstai.

32,3 tūkst. Eur. įmonių, organizacijų skolos daugiau nei 30 d. iš kurių 21,6 tūkst. pieno pramonės įmonė.

Per 2024 m. Teismui paduoti 45 pareiškimai ir 2 ieškiniai dėl skolos už paslaugas priteisimo, bendra skolos suma – 8,9 tūkst. Eur ir delspinigių – 0,3 tūkst. Eur. Skolą sumokėjo – 26 skolininkai, skolos priteisimo metu arba iškart po priteisimo (3,8 tūkst. Eur). Visa skola priteista ir perduota vykdyti antstoliams – 15 bylų, 6 bylos vis dar yra teisiniuose procesuose.

2024 - 2022 m. finansiniai – ekonominiai rodikliai pateikti 8 lentelėje:

Eil. Nr.	Rodikliai	2024 m.	2023 m.	Rodiklių apskaičiavimas
1.	EBITDA (Eur)	1286107,9	415288,3	Pelnas prieš apmokestinimą + palūkanų šan.+ nusidėvėjimas ir amortizacija.
2.	EBITDA pelningumas %	37,90%	11,8%	EBITDA (Eur)/pajamos x100
3.	Bendrasis pelnas (Eur)	1638100,0	739887,0	Pardavimo pajamos- pardavimo savikaina.
4.	Pelnas prieš apmokestinimą (Eur)	764525,0	-107495,0	
5.	Grynasis pelnas (nuostoliai) (Eur)	684818,0	-92731,0	Pajamos-snaudos-pelno mokestis
6.	Bendrasis pelningumas %	38,0	21,8%	Pardavimo pajamos-pardavimo sąnaudos/pardavimo pajamos
7.	Grynasis pelningumas %	15,2	-2,65%	Grynasis pelnas/ pajamos x 100
8.	Nuosavo kapitalo apyvartumo koeficientas	0,94	0,74	Pardavimų pajamos/ kapitalas
9.	Turto pelningumas ROA %	2,98	-0,39%	Grynasis pelnas/ turtas iš viso
10.	Kapitalo pelningumas %	0,14	-2,13%	Grynasis pelnas/nuosavas kapitalas
11.	Kritinio likvidumo (mokumo) koeficientas	2,66	0,84	Trumpalaikis turtas – atsargos / trumpalaikiai įsipareigojimai
12.	Bendrasis mokumo koeficientas	1,21	1,02	Nuosavas kapitalas/ skolos
13.	Įsiskolinimo koeficientas	0,164	0,18	Skolos/turtas

Vertinant 2024 m. finansinius – ekonominius rodiklius, jie ženkliai geresni palyginus su 2023 m.

Personalas. 2024 m. bendrovėje vidutiniškai dirbo 95 žmogus, iš kurių 9 administracijos darbuotojai. Bendrovėje nėra didelės darbuotojų kaitos. Per 2024 m. priimta – 7 darbuotojai, atleista – 11 darbuotojų. 2024 m. vidutinis darbuotojų skaičius 95 žm., vidutinis darbo užmokestis 1605,6 Eurų (2023 m. - 1497,4 Eur/žm).

Bendrovės tiesioginės veiklos valdymas yra suskirstytas į keturis padalinius. Tokiu būdu yra sudaryti geografiniai padaliniai, su tikslu kuo efektyviau ir racionaliau juos valdyti ir užtikrinti gamybines funkcijas. Šios veiklos darbuotojai tiesiogiai atsakingi už vandens tiekimo ir nuotekų tvarkymo paslaugų organizavimą 11-koje seniūnijų. Pardavimų ir klientų aptarnavimo skyriuje dirba 11 žmonių, iš kurių 7 darbuotojai vykdo vandens apskaitos kontrolės, skaitiklių keitimo darbus. Kiti - apskaitos darbuotojos, kurios vykdo sutarčių sudarymo, keitimo, vandens apskaitos kontrolės ir keitimo, metrologinės patikros darbus visame rajone ir skyriaus viršininkas.

Bendrovėje yra patvirtinta darbo užmokesčio sistema, kuri yra paremta darbuotojo asmeninių gebėjimų, išsilavinimo, patirties vertinimu. Bendrovės darbuotojams darbo užmokestis yra nustatomas direktoriaus įsakymu, atsižvelgiant į darbuotojo išsilavinimą, kvalifikaciją, poreikį bendrovei, taip pat įvertinami darbininko gebėjimai ir pastangos atlikti tam tikrą darbą. Suteikiamos visos sąlygos darbuotojams dalyvauti profesinio mokymo ir tobulinimo kursuose, seminaruose. Periodiškai yra tikrinamas darbuotojų DS pažymėjimų galiojimas, vykdomi instruktažai, vadovaujantis teisės aktų reikalavimais. 2024 m. bendrovės darbuotojai sudalyvavo 14-oje seminarų ir įvairių mokymų programose įvairiomis temomis, iš jų: civilinės saugos, viešųjų pirkimų, aplinkos apsaugos, infrastruktūros plėtros teisinio reguliavimo, bendrovės IT apsaugos, finansinių-teisinių pakeitimų ES paramos klausimais. Iš viso mokymams buvo skirta 10,5 tūkst. Eur.

Atsižvelgiant į darbo specifiką, bendrovėje vykdomos prevencinės priemonės, susijusios su darbų sauga. Darbuotojams suteikiamos visos priemonės, mažinančios riziką ir grėsmę jų sveikatai. Saugumo priemonėms 2024 m. išleista 7,2 tūkst. Eur.

Ekonominė, teisinė, socialinė, aplinkosauginė aplinka. Bendrovės teikiamos centralizuotos vandens tiekimo ir nuotekų tvarkymo paslaugoms konkurencija neigiamos įtakos neturi. Pagal LR įstatymus bendrovė yra paskirta Viešuoju vandens tiekėju ir nuotekų tvarkytoju Šilutės rajone. Bendrovė yra vienintelė Šilutės rajone, kuri teikia centralizuotas vandens tiekimo ir nuotekų tvarkymo paslaugas. Vertinant bendrovės veiklą įtakojančius teigiamus ir neigiamus veiksnius, labiausiai darantys neigiamą įtaką yra susiję su:

- mažu vandens ir nuotekų suvartojimu bei mažu mokumu;
- aplinkosauginiais, gamtiniais veiksniais;
- žmogiškųjų išteklių trūkumu.

Iš viso bendrovė 2024 m. pabaigoje aptarnavo 14711 vartotojų (sutartys). Iš kurių 982 yra įstaigos ir organizacijos (abonentai). Vadovaujantis 2021 m. statistikos departamento apskaičiuotu vidutiniu gyventojų skaičiumi būstuose (1,96 koef.), skaičiuojama, kad bendrovė aptarnauja 26909 gyventojus Šilutės rajone. Tai sudaro 69,8 % visų Šilutės rajono gyventojų. 2024 m. pradžioje gyventojų skaičius Šilutės rajone buvo 38242 gyventojai (<https://osp.stat.gov.lt/statistiniu-rodikliu-analize#/>). Šilutės mieste gyvena 15955 gyventojai, tai yra 42 % visų Šilutės rajono gyventojų. Daugiau nei pusė gyventojų gyvena kaimo vietovėse, kur pajamos yra ženkliai mažesnės lyginant su šalies vidurkiu. Mažėjant gyventojų skaičiui, sumažėjo ir vidutinis namų ūkio dydis (2024 m. – 1,96 asmenys būste). Dėl šių priežasčių mažėja namų ūkio pajamos, taip pat stebimas gyventojų senėjimas.

Nors šalyje pastaraisiais metais didėja minimalus darbo užmokesčio dydis, tačiau dėl to nėra stebimas didesnis vandens suvartojimas gyventojų kategorijoje. Be abejo yra didelis skirtumas tarp miesto ir kaimo (rajono) gyventojų. Atitinkamai rajono gyventojai turėdami mažesnes pajamas, mažiau išleidžia komunalinėms paslaugoms. Taip pat jie turi daugiau galimybių naudoti būčiai savo gręžinių vandenį.

UAB „Šilutės vandenys“ didžiąją dalį pajamų, t. y. net 60 % gauna už gyventojams patiektą geriamąjį vandenį bei sutvarkytas nuotekas. Iš verslo, biudžeto ir pramonės įmonių gaunamos pajamos sudaro 40 % surenkamų pajamų. Šie rodikliai labai susiję ir vertinami gerai, kol jie stabilūs. Tačiau iš verslo pasitraukus bent vienai stambesnei pramonės įmonei, UAB „Šilutės vandenys“ turėtų iš esmės peržiūrėti valdymą, struktūrą, kainodarą. Akivaizdu, kad tokiu atveju didžioji bendrovės sąnaudų dalis, o tai yra kainos dalis - tektų gyventojams. Pastaraisiais metais Šilutės rajone verslo plėtra nevyksta, arba visiškai nedaro teigiamos įtakos bendrovės realizacijos apimtims.

Pagrindiniai rizikos veiksniai susiję su ekologija tai – taršos su nuotekomis išleidimas ir vandens išgavimas (išteklių tausojimas). 2024 m. ekologiniu atžvilgiu niekuo neišsiskyrė. Bendrovės nuotekų valymo įrenginiai dirbo stabiliai. Bendrovė turi TK leidimą, kuriame yra nurodytos visos taršos kontrolės sąlygos. TK leidime yra nurodyti kontrolės būdai, su tikslu, kad bendrovės veikla darytų kuo mažesnę žalą visai aplinkai. Pastaraisiais metais bendrovė baudų už aplinkos teršimą nemokėjo. Išleidžiamų teršalų kiekiai ir koncentracijos atitinka bendrovės turimą TK leidimą. UAB „Šilutės vandenys“ veikla yra tiesiogiai susijusi su poveikiu aplinkai, aplinkosaugos sritis yra labai svarbi. Bendrovės veiklą griežtai reglamentuoja Lietuvos Respublikos teisės aktai, standartai bei kiti reikalavimai.

III. Visų bendrovės įsigytų ir turimų savų akcijų skaičius, jų nominali vertė ir įstatinio kapitalo dalis, kurią tos akcijos sudaro

Bendrovės įstatinis kapitalas 2024 m. gruodžio 31 d. sudarė 4 579 850,24 Eurus, kuris yra padalintas į 158 144 akcijas (28,96 Eurų/akcija) ir 2,04 Eurai akcijų priedai.

IV. Per ataskaitinį laikotarpį įsigytų ir perleistų savų akcijų skaičius, jų nominali vertė ir įstatinio kapitalo dalis, kurią tos akcijos sudaro

2024 m. bendrovė akcijų neįsigijo.

V. Informacija apie apmokėjimą už savo akcijas, jeigu jos įsigyjamos ar perleidžiamos už užmokestį

2024 m. bendrovė akcijų neįsigijo.

VI. Įmonės savų akcijų įsigijimo per ataskaitinį laikotarpį priežastys

2024 m. bendrovė akcijų neįsigijo.

VII. Informacija apie bendrovės filialus ir atstovybes

Bendrovė neturi filialų ir atstovybių.

VIII. Svarbūs įvykiai, įvykę po finansinių metų pabaigos

2025 m. sausio mėn. 1 d. įsigaliojo Vyriausybės sprendimas, dėl MMA didinimo. MMA didės 12,3 proc. arba 114 eurai, iki 1038 eurų neatskaičius mokesčių. Bendrovės vadovybė atsižvelgiant į šį MMA didėjimą, klausimą, dėl darbo užmokesčio didinimo bendrovės darbuotojams svarstys pasibaigus 2025 m. I ketvirčiui.

Vadovaudamasi, Geriamojo vandens tiekimo ir nuotekų tvarkymo bei paviršinių nuotekų tvarkymo paslaugų kainų nustatymo metodika, patvirtinta Valstybinės energetikos reguliavimo tarybos 2006 m. gruodžio 21 d. nutarimu Nr. O3-92 „Dėl Geriamojo vandens tiekimo ir nuotekų tvarkymo bei paviršinių nuotekų tvarkymo paslaugų kainų nustatymo metodikos patvirtinimo“ Valstybinė energetikos kontrolės taryba 2024 m. gruodžio 17 d. nutarimu Nr. O3E-1639 patvirtino Bendrovės perskaičiuotas paslaugų kainas. Paslaugų kainos įsigalios 2025 m vasario 1 d. Perskaičiuota kaina už 1 m³ visoms vartotojų kategorijoms mažėja 0,09 Eur . Vandens tiekimo kaina didėja 0,06 Eur., nuotekų tvarkymo kaina mažėja 0,15 Eur.

IX. Bendrovės veiklos planai ir prognozės

UAB „Šilutės vandenys“ patvirtintame 2022-2026 m. strateginiame plane yra išsikėlusį strateginius tikslus, kurie yra susiję su vandentvarkos ūkio paslaugų kokybe, nepertraukiamumu, efektyvumu ir stabilumu.

Prioritetinis tikslas – nepertraukiamai tiekiamos paslaugos, infrastruktūros atnaujinimas ir plėtra siekiant vartotojams tiekti saugos ir kokybės reikalavimus atitinkantį geriamąjį vandenį bei tvarkant nuotekas, užtikrintų visuomenės poreikius tenkinančias paslaugas. Strateginis planavimas apima ilgalaikius ir trumpalaikius tikslus ir uždavinius daugelyje sričių. Pagrindinės iš jų: vandens kokybės užtikrinimas, plėtra, finansinių rodiklių stabilumas ir gerinimas.

X. Investicijos ir įvykdyta plėtra.

2024 m. Bendrovė įgyvendino projektą Nr. 05.3.2-VIPA-T-024-03-0014 „Nuotekų tinklų plėtra Šilutės aglomeracijoje“. Bendra projekto vertė 416,4 tūkst. Eur., iš kurių 132,2 tūkst. Eur. bendrovės lėšos ir 284,2 tūkst. Eur. iš VIPA finansavimo fondo. Projekto tikslas padidinti nuotekų tvarkymo paslaugų prieinamumą ir sistemos efektyvumą Šilutės aglomeracijoje. Viso paklota 4,24 km tinklų Draugystės, F. Bajoraičio, Senojo Ažuolo, Stadiono gatvėse (iš jų 2,9 km savitakinių ir 1,36 km slėginių tinklų). Įrengta buitinių nuotekų siurblinė. Įgyvendinus šį projektą sudaryta galimybė tiekti nuotekų surinkimo paslaugas naujai pastatytais nuotekų surinkimo tinklais – ne mažiau, kaip 138 gyventojams (69 būstams).

Taip pat bendrovė intensyviai atliko turto remonto ir atnaujinimo darbus iš savo lėšų. 2024 m. buvo atlikta remontų už 139,2 tūkst. Eur., iš kurių:

- 69,2 tūkst. Eur. investuota į nuotekų tinklų remontą. Nuotekų tinklų remontas atliktas Žalgirio g. Šilutėje, Vilkyčių k. Žibintų g. Taip pat Švėkšnoje Žemaitės g., Vainute A. Baranausko g., Katyčių k. Šilutės g. atliktas vamzdynų pakeitimas uždaru būdu suardant senąjį vamzdį. Remonto tikslas – atstatyti nuotekų šalinimo procesą ir gruntinio vandens patekimą į nuotakyną. Taip pat, kaip ir kiekvienais metais investuota į nuotekų siurblių remontą (10,5 tūkst. Eur).
- 13,7 tūkst. Eur. investuota į vandens tinklų remontą. Atlikti vandens tinklų remontai Šilutės m., Šyšos g., Žalgirio g., Dariaus ir Girėno g. Pagrynių k., Rusnės mstl., Juknaičių mstl., Inkaklių, Lazduonėnų, Aušbikavio k. Atlikti įvairūs tinklų remonto darbai: sklendžių keitimai, sužiedinimai, tinklų pervėrimai naujais PE vamzdžiais, bei tinklų iškėlimas iš privačios teritorijos į valstybinę žemę.
- 10,0 tūkst. Eur. buvo investuota į transporto remontą, kuris daugiausiai susijęs su nuotekų šalinimo veikla (asenizacinės mašinos).
- 5,2 tūkst. į dumblo įrenginių remontą, tai yra siurblių, maišyklių ir kitų įrenginių remontas.
- 38,5 tūkst. Eur. į pastatų ir statinių remontą, iš kurių 18,5 į vandens gerinimo įrenginių remontą. Laučių ir Kintų vandens gerinimo įrenginiai tapo nefunkcionuojantys, todėl nuspręsta rekonstruoti įrenginių technologiją, kuri yra pagrįsta jonų mainų reakcija, naudojant druskos tirpalą. Įrenginių pastatymo metai 2016 m. Rekonstrukcijos metu sumontuoti valdikliai su turbina druskos tirpalo dozavimui, pastatytos druskos talpos. Įdiegus šią technologiją, vandens gerinimo procesas buvo atnaujintas.

2024 m. buvo investuota į naujo turto įsigijimą už 129,5 tūkst. Eur., iš kurių:

- 76,9 tūkst. į naujus vandens ir nuotekų tinklus. Buvo nutiesti 0,21 km. naujų nuotekų tinklų Žuvų g. Šilutėje, H. Zudermano g. Macikų k. Taip pat 1,7 km. naujų vandens tinklų F. Bajoraičio g., SB „Draugystė“ Šilutėje, Klevų g. Grabupių k., Nemuno g. Rusnės mstl., Saulės g. Degučių k., Sodų g. Žem. Naumiestyje.
- 12,8 tūkst. Eur. į naujus nuotekų šalinimo ir valymo siurblius.
- 10,6 tūkst. Eur. į naujus įrankius, ūkinį inventorių.
- 14,3 tūkst. Eur. į kompiuterinę - organizacinę įrangą.
- 14,9 tūkst. Eur. į kitą įrangą reikalingą veiklai vykdyti (programos, dažnio keitikliai, laboratoriniai prietaisai ir t.t.)

Įsisavintų investicijų ir atliktų darbų vykdymo esmė – vandens tiekimo ir nuotekų tvarkymo infrastruktūros gerinimas Šilutės rajone. Įgyvendinus projektus bus užtikrintas ilgalaikis, technine ir ekonomine prasme, paslaugų prieinamumas ir funkcionavimas šiose vietovėse. Sumažės paviršinių ir požeminių vandenų tarša, pagerės aplinkos būklė.

2025 m. planuojamos investicijos:

2025 m. bendrovė planuoja teikti paraišką ir pradėti projektavimo darbus pagal pažangos priemonę Nr. LT023-03-02-06 „Vystyti aplinką tausojančią infrastruktūrą“. Numatomos lėšos šiam projektui sudaro 4008,0 tūkst. Eur., iš kurių 50 proc. bendrovės ir 50 proc. ES lėšos.

Tikslui pasiekti yra numatyti uždaviniai:

- Pagerinti tiekiamo geriamojo vandens kokybę Šylių vandenvietėje;
- Sudaryti sąlygas prisijungti prie centralizuotų buitinių nuotekų tinklų gyventojams, gyvenantiems Žemaičių Naumiestyje, Kadagiškiuose, Cipariuose, Vanagiuose, Sugintuose, Grabapiuose, Pagryniuose, Juknaičiuose, Pašyšiuose;
- Užtikrinti buitinių nuotekų valymo įrenginių pajėgumų parametrų atitiktį faktinėms apkrovoms Žemaičių Naumiestyje ir Pašyšiuose esančiuose nuotekų valymo įrenginiuose. Siekiant uždavinių įgyvendinimo, projekte numatyta:
- Pastatyti vandens gerinimo įrenginius Šylių vandenvietėje, kurių pajėgumas būtų ne mažiau, kaip 40 kub. m per parą;
- Nutiesti centralizuotų buitinių nuotekų tinklus (savitakinius ir slėgiminius, įskaitant nuotekų siurblius) Žemaičių Naumiestyje, Kadagiškiuose, Cipariuose, Vanagiuose,

Sugintuose (apie 7,80 km tinklų), Grabupiuose (apie 0,86 km tinklų), Pagryniuose (apie 0,73 km tinklų), Juknaičiuose (apie 0,60 km tinklų), Pašyšiuose (apie 5,23 km tinklų);

- Rekonstruoti nuotekų valymo įrenginius, didinant išvalymo pajėgumus: Žemaičių Naumiestyje esančiuose NVĮ – nuo 850 GE skaičiuojant pagal nuotekų užterštumą iki 1853 GE; Pašyšiuose esančiuose NVĮ – nuo 338 GE skaičiuojant pagal nuotekų užterštumą iki 700 GE.

Numatoma, kad atlikus aukščiau nurodytus veiksmus, naudą gaus šių tikslinių grupių asmenys:

- Šylių kaimo gyventojai – 163 gyventojai, gyvenantys 82 būstuose;
- Žemaičių Naumiesčio miestelio, Kadagiškių, Ciparių, Vanagių, Sugintų kaimų gyventojai – 416 gyventojų, gyvenančių 209 būstuose;
- Grabupių kaimo gyventojai – 34 gyventojai, gyvenantys 17 būstuose;
- Pagrynių kaimo gyventojai – 18 gyventojų, gyvenantys 9 būstuose;
- Juknaičių kaimo gyventojai – 28 gyventojai, gyvenantys 17 būstuose;
- Pašyšių kaimo gyventojai – 135 gyventojai, gyvenantys 68 būstuose;

Planuojami projekto rezultatai:

- Pastatyti vandens gerinimo įrenginiai – 1 vnt.;
- Nutiesta centralizuotų buitinių nuotekų tinklų (savitakinių ir slėgiminių, įskaitant nuotekų siurbines) – 15,22 km;
- Rekonstruoti nuotekų valymo įrenginius, didinant išvalymo pajėgumus – 2 vnt.

2025 m. planuojamos investicijos susijusios su Lietuvos Respublikos aplinkos monitoringo įstatymo pakeitimu (2024-12-24 nauja redakcija). Vadovaujantis šio įstatymo 11 str. 2 punkto, 2 dalies nuostatomis: Laboratorijos, atliekančios taršos šaltinių išmetamų į aplinką teršalų ir teršalų aplinkos elementuose (ore, vandenyje, dirvožemyje) matavimus ir tyrimus ir (ar) imančios ėminius tyrimams atlikti, išskyrus laboratorijas, atliekančias ūkio subjektų aplinkos monitoringo programoje nurodytus matavimus ir tyrimus ir (ar) imančias ėminius šiems tyrimams atlikti, turi turėti leidimus vykdyti šią veiklą arba būti akredituotos kaip atitinkančios standartą LST EN ISO/IEC 17025 konkreitiems teršalams tirti, matuoti, imti ėminius laboratoriniams tyrimams atlikti.

Atsižvelgiant į tai, planuojama, kad bendrovė turės investuoti apie 100,0 tūkst. Eur. į įrangos ir priemonių atnaujinimą, siekiant turėti savo akredituotą laboratoriją. Įstatymas įsigalioja 2026 m. sausio 1 d.

XI. Informacija apie finansinių priemonių taikymą

Bendrovė savo veikloje finansinių priemonių nenaudoja.

XII. Informacija apie vadovo, valdybos narių, stebėtojų tarybos narių kitas einamas vadovaujamas pareigas

UAB „Šilutės vandenys“ Bendrovės vadovas – direktorius Alfredas Markvaldas. Bendrovės vadovas, kitur vadovaujančių pareigų neužima.

Bendrovės vyriausioji buhalterė – Janina Vaičiūnienė.

Bendrovės vadovas vadovauja personalui, kuris organizuoja ir vykdo bendrovės veiklą. Bendrovės veikla vykdoma vadovaujantis jos įstatais, vidaus taisyklėmis, Lietuvos Respublikos įstatymais ir kitais teisės aktais.

Direktorius

Alfredas Markvaldas